

## Allgemeinbildende Schulen in Mecklenburg-Vorpommern

### Teil 1 – Schulen, Klassen, Schüler

Schuljahr 2024/25

Kennziffer: B1131 2024 00

Herausgabe: 2. August 2025

---

Herausgeber: Statistisches Amt Mecklenburg-Vorpommern, Lübecker Straße 287, 19059 Schwerin,  
Telefon: 0385 588-0, Telefax: 0385 588-56909, [www.statistik-mv.de](http://www.statistik-mv.de), [statistik.post@statistik-mv.de](mailto:statistik.post@statistik-mv.de)

Zuständige Fachbereichsleitung: Marco Zimmermann, Telefon: 0385 588-56422

© Statistisches Amt Mecklenburg-Vorpommern, Schwerin, 2025  
Auszugsweise Vervielfältigung und Verbreitung mit Quellenangabe gestattet.

---

#### Zeichenerklärungen und Abkürzungen

|       |  |
|-------|--|
| -     | Nichts vorhanden   |
| 0     | Weniger als die Hälfte von 1 in der letzten besetzten Stelle, jedoch mehr als nichts |
| .     | Zahlenwert unbekannt oder geheim zu halten   |
| ...   | Zahl lag bei Redaktionsschluss noch nicht vor  |
| x     | Aussage nicht sinnvoll oder Fragestellung nicht zutreffend                           |
| /     | Keine Angabe, da Zahlenwert nicht ausreichend genau oder nicht repräsentativ         |
| ( )   | Zahl hat eingeschränkte Aussagefähigkeit   |
| [rot] | Berichtigte Zahl   |

Abweichungen in den Summen erklären sich aus dem Auf- und Abrunden der Einzelwerte.

Um die Lesbarkeit der Texte, Tabellen und Grafiken zu erhalten, wird – soweit keine geschlechtsneutrale Formulierung vorhanden ist – von der Benennung der Geschlechter abgesehen. Die verwendeten Bezeichnungen gelten demnach gleichermaßen für weiblich, männlich und divers.

## Inhaltsverzeichnis

|  | Seite |
|--|-------|
| Vorbemerkungen   | 4     |
| Erläuterungen  | 4     |
| <i>Grafiken</i>  |       |
| <i>Schüler allgemeinbildender Schulen im Zeitvergleich nach Schularten</i> | 8     |
| <i>Schüler im Sekundarbereich I im Schuljahr 2024/25 nach Schularten</i>   | 8     |
| <b>Kapitel 1</b>   |       |
| <b>Landesergebnisse</b>  |       |
| Tabelle 1.1  | 9     |
| <i>Grafik</i>  | 9     |
| Tabelle 1.2  | 10    |
| Tabelle 1.3  | 11    |
| Tabelle 1.4  | 12    |
| Tabelle 1.5  | 13    |
| <i>Grafik</i>  | 13    |
| Tabelle 1.6  | 14    |
| Tabelle 1.7  | 15    |
| Tabelle 1.8  | 16    |
| Tabelle 1.9  | 18    |
| Tabelle 1.10   | 19    |
| <i>Grafik</i>  | 19    |
| Tabelle 1.11   | 20    |
| Tabelle 1.12   | 22    |
| Tabelle 1.13   | 24    |
| Tabelle 1.14   | 25    |
| Tabelle 1.15   | 26    |
| Tabelle 1.16   | 27    |
| <i>Grafik</i>  | 27    |

|                       |  |    |
|-----------------------|--|----|
| <b>Kapitel 2</b>      | <b>Kreisergebnisse</b>   |    |
| Tabelle 2.1           | Allgemeinbildende Schulen im Schuljahr 2024/25 nach Organisationsformen  | 28 |
| Tabelle 2.2           | Allgemeinbildende Schulen im Schuljahr 2024/25 nach rechtlichem Status   | 30 |
| Tabelle 2.3           | Förderschulen im Schuljahr 2024/25 nach Förderschwerpunkten  | 32 |
| Tabelle 2.4           | Schüler im Schuljahr 2024/25 nach Schularten und Geschlecht  | 33 |
| Tabelle 2.5           | Klassen im Schuljahr 2024/25 nach Schularten   | 37 |
| Tabelle 2.6           | Schüler mit Aufteilung der Jahrgangsstufen übergreifend unterrichteten Schüler im Schuljahr 2024/25 nach Jahrgangsstufen                             | 38 |
| <i>Grafiken</i>       | <i>Schüler im Schuljahr 2024/25 nach Kreisen</i>   | 38 |
|                       | <i>Schüler im Schuljahr 2024/25 nach Jahrgangsstufen und Geschlecht</i>  | 39 |
| Tabelle 2.7           | Klassen und Schüler ohne Aufteilung der Jahrgangsstufen übergreifend unterrichteten Schüler im Schuljahr 2024/25 nach Jahrgangsstufen und Geschlecht | 40 |
| Tabelle 2.8           | Zum Schuljahr 2024/25 angemeldete Kinder, Einschulungen und Zurückstellungen an allgemeinbildenden Schulen   | 42 |
| <i>Grafiken</i>       | <i>Einschulungen zum Schuljahr 2024/25 nach Kreisen</i>  | 42 |
|                       | <i>Einschulungen im Zeitvergleich</i>  | 43 |
| Fußnotenerläuterungen |  | 44 |

## Vorbemerkungen

Der vorliegende Bericht enthält ausgewählte Ergebnisse der amtlichen Schulstatistik der allgemeinbildenden Schulen im Schuljahr 2024/25 zum Stichtag am 27. September 2024.

Die Ergebnisse zu den Absolventen/Abgängern aus dem Schuljahr 2024/25 sowie zu den Nichtschülerprüfungen im Schuljahr 2024/25 erscheinen extra (B1132 2024 00).

Einbezogen wurden 478 öffentliche Schulen und 83 private Schulen.

## Gesetzliche Grundlagen

- Schulgesetz für das Land Mecklenburg-Vorpommern (SchulG M-V) vom 10. September 2010 (GVOBl. M-V S. 462)
- Landesstatistikgesetz Mecklenburg-Vorpommern (LStatG M-V) vom 28. Februar 1994 (GVOBl. M-V S. 347)
- Verordnung über die Durchführung von Statistiken an allgemeinbildenden und beruflichen Schulen (Schulstatistikverordnung – SchulstatVO M-V)

Die Ergebnisse zur Lehrerstatistik werden in einem gesonderten Statistischen Bericht (B123 2024 00) veröffentlicht.

## Erläuterungen

### Rechtlicher Status der Schulen

**Öffentliche Schulen** sind staatliche Schulen in Trägerschaft der Gemeinden, kreisfreien Städte, Ämter, Schulverbände, Landkreise und des Landes.

**Schulen in freier Trägerschaft** werden als Ersatz- oder Ergänzungsschulen von natürlichen oder juristischen Personen des privaten oder öffentlichen Rechts, nach Landesrecht jedoch nicht vom Land und von den Gemeinden oder Gemeindeverbänden errichtet und betrieben.

### Schularten und Bildungsgänge der allgemeinbildenden Schulen

Die **Grundschule** umfasst die Jahrgangsstufen 1 bis 4 und die Diagnoseförderklasse 0. Sie unterstützt die Schüler bei der Entwicklung ihrer geistigen, körperlichen, seelischen, sozialen und kommunikativen Fähigkeiten und vermittelt Grundkenntnisse und Grundfertigkeiten. Der Unterricht wird in der Regel nach Jahrgangsstufen erteilt.

Seit dem Schuljahr 2021/22 werden die Jahrgangsstufen 1 und 2 als Schuleingangsphase geführt. Die Schuleingangsphase der Grundschule knüpft an die vorschulischen Erfahrungen der Kinder an und beachtet ihre individuellen Fähigkeiten. Die Schüler können die Schuleingangsphase in einem Zeitraum von einem Schuljahr bis zu drei Schuljahren besuchen.

Die **Regionale Schule** wurde zum Schuljahr 2002/03 als neue Schulart in Mecklenburg-Vorpommern eingeführt und damit der Übergang vom drei- zum zweigliedrigen Schulsystem eingeleitet. Die Haupt- und Realschule wurde durch diesen Bildungsgang abgelöst. Die Regionalen Schulen umfassen die Jahrgangsstufen 5 bis 10 und führen nach erfolgreichem Besuch der 9. Jahrgangsstufe zur Berufsreife bzw. nach erfolgreichem Besuch der 10. Jahrgangsstufe und Absolvieren einer Abschlussprüfung zur Mittleren Reife. Gleichzeitig ermöglicht sie aber auch den Zugang zu weiterführenden Bildungsgängen. Bei entsprechenden schulischen Leistungen ist ein Wechsel an das Gymnasium ab der Jahrgangsstufe 7 jeweils zum Schuljahresende möglich. Während in den verbundenen Haupt- und Realschulen sowohl reine Haupt- und Realschulklassen als auch Bildungsgang übergreifende Klassen typisch waren, ist die Regionale Schule ausschließlich geprägt von Klassen, in denen Bildungsgang übergreifend unterrichtet wird. Sie wird länderübergreifend statistisch zusammengefasst als Schulart mit zwei Bildungsgängen, die zum Ersten Schulabschluss und zum Mittleren Schulabschluss führt.

Im Schuljahr 2006/2007 befanden sich in Mecklenburg-Vorpommern letztmalig Jugendliche (10. Jahrgangsstufe) in einem Hauptschulbildungsgang (siehe Regionale Schule). Bis dahin vermittelten **Hauptschulen** den Schülern eine allgemeine Bildung und ermöglichten ihnen entsprechend ihren Leistungen und Neigungen eine Schwerpunktbildung, die sie befähigte, nach Maßgabe der Abschlüsse ihren Bildungsweg vor allem in berufs-, aber auch in studienqualifizierenden Bildungsgängen fortzusetzen. Der Hauptschulbildungsgang führte nach dem erfolgreichen Besuch der Jahrgangsstufe 9 zum Hauptschulabschluss und nach erfolgreichem Besuch eines freiwilligen 10. Schuljahres zum qualifizierten Hauptschulabschluss.

Die **Realschulen** hatten bis zum Schuljahr 2010/11 ihren Bestand. Sie vermittelten den Schülern eine erweiterte allgemeine Bildung und ermöglichten ihnen entsprechend ihren Leistungen und Neigungen eine Schwerpunktbildung, die sie befähigte, nach Maßgabe der Abschlüsse ihren Bildungsweg in berufs- und studienqualifizierenden Bildungsgängen fortzusetzen. Der Realschulbildungsgang führte nach dem erfolgreichen Besuch der Jahrgangsstufe 10 und einer Abschlussprüfung zum Realschulabschluss oder, wenn mit dem Realschulabschluss hinreichende Leistungen ausgewiesen wurden, zum qualifizierten Realschulabschluss. Der qualifizierte Realschulabschluss berechnete zum Übergang in die gymnasiale Oberstufe. Mit der Versetzung in die Jahrgangsstufe 10 wurde ein Schulabschluss erreicht, der dem Hauptschulabschluss gleichwertig war. Seit dem Schuljahr 2007/08 wurde auch an den Realschulen nach erfolgreichem Besuch der 9. Jahrgangsstufe die Berufsreife und nach erfolgreichem Besuch der 10. Jahrgangsstufe und Absolvieren einer Abschlussprüfung die Mittlere Reife erreicht. Im Schuljahr 2010/11 hat in Mecklenburg-Vorpommern letztmalig ein Realschulbildungsgang das allgemeinbildende Schulsystem verlassen.

**Gymnasien** umfassen mit der Einführung der schulartunabhängigen Orientierungsstufe im Schuljahr 2006/07 die Jahrgangsstufen 7 bis 12. Gymnasien vermitteln den Schülern entsprechend ihren Leistungen und Neigungen eine vertiefte und erweiterte allgemeine Bildung, die die Schüler befähigt, nach Maßgabe der Abschlüsse ihren Bildungsweg an einer Hochschule, aber auch in berufsqualifizierenden Bildungsgängen fortzusetzen. Die gymnasiale Oberstufe schließt mit der Abiturprüfung ab und umfasste in Mecklenburg-Vorpommern im Schuljahr 2007/08 letztmalig die Jahrgangsstufen 11 bis 13. Parallel dazu verließen erstmals seit 2000 wieder Abiturienten die Schule nach der 12. Jahrgangsstufe.

Die **integrierte Gesamtschule** umfasst die Jahrgangsstufen 5 bis 10, sofern eine gymnasiale Oberstufe eingerichtet ist, die Jahrgangsstufen 5 bis 12. In der integrierten Gesamtschule wird ab der Jahrgangsstufe 7 das Bildungsangebot der in ihr zusammengefassten Bildungsgänge vereinigt. Sie führt zu den Abschlüssen, die an Regionalen Schulen bzw. Gymnasien erworben werden können.

Die **kooperative Gesamtschule** umfasst die Jahrgangsstufen 5 bis 10, sofern eine gymnasiale Oberstufe eingerichtet ist, die Jahrgangsstufen 5 bis 12. In der kooperativen Gesamtschule sind nach der Orientierungsstufe der zur Berufsreife und der zur Mittleren Reife führende Bildungsgang der Regionalen Schule sowie der gymnasiale Bildungsgang in den Jahrgangsstufen 7 bis 10 pädagogisch und organisatorisch in einer Schule verbunden. Klassen und Schüler werden entsprechend in den genannten Schularten (Regionale Schule, Gymnasium) ausgewiesen, deshalb zählt die kooperative Gesamtschule im Sinne der amtlichen Statistik nicht als eigenständige Schulart.

Schüler mit sonderpädagogischem Förderbedarf, die im gemeinsamen Unterricht in allgemeinen Schulen nicht hinreichend gefördert werden können, werden in **Förderschulen** unterrichtet. Förderschulen sind in ihrer pädagogischen Arbeit auf den individuellen Förderbedarf der Schüler ausgerichtet.

Entsprechend gibt es Schulen mit dem Förderschwerpunkt:

1. Lernen,
2. Hören,
3. körperliche und motorische Entwicklung,
4. emotionale und soziale Entwicklung,
5. Sehen,
6. geistige Entwicklung,
7. Unterricht kranker Schüler.

Seit dem Schuljahr 1999/2000 werden Schüler an **Schulen für Kranke** in die amtliche Schulstatistik einbezogen. Die Schule für Kranke unterrichtet Kinder und Jugendliche aller Schulformen, die in einem Schulverhältnis stehen und auf Grund einer Erkrankung voraussichtlich für länger als sechs Wochen oder in regelmäßigen Abständen in ein Krankenhaus, ein Sanatorium, eine Klinik oder eine ähnliche Einrichtung aufgenommen werden. Diese Schüler sind in der Regel keinem sonderpädagogischen Förderschwerpunkt zugeordnet. Vielmehr werden sie in den meisten Fällen ohne ein förmliches Feststellungsverfahren für die Zeit ihrer Erkrankung an der Schule für Kranke (oft Krankenhäusern angegliedert) betreut. Im Interesse einer vollzähligen Ausweisung aller Schüler an Förderschulen werden die Schüler an den Schulen für Kranke als solche statistisch bei der Förderschule erfasst. Gleichzeitig erfolgt ein Ausweis an der Schule, an der diese Schüler sonst unterrichtet werden.

Die **Waldorfschule** (auch Freie Waldorfschule) ist eine private Ersatzschule mit besonderer pädagogischer Prägung, die die Jahrgangsstufen 1 bis 13 als einheitlichen Bildungsgang nach der Pädagogik von Rudolf Steiner führt. Die Jahrgangsstufe 13 bereitet auf die Reifeprüfung vor.

Das **Abendgymnasium** vermittelt in einem Unterricht, der auf der Berufserfahrung der Erwachsenen aufbaut, eine vertiefte und erweiterte allgemeine Bildung. Der Besuch dauert in der Regel drei Jahre. Der Bildungsgang schließt mit der Abiturprüfung ab. Voraussetzung für die Aufnahme sind eine abgeschlossene Berufsausbildung oder eine mindestens dreijährige geregelte Berufstätigkeit sowie ein Alter von mindestens 19 Jahren.

### Klassen und Jahrgangsstufen

**Klassen** sind Gruppen von Schülern (Klassenverband), die in der Regel gemeinsam unterrichtet werden.

**Jahrgangsstufen** kennzeichnen das jeweilige klassenspezifische Bildungsniveau, das die Schüler eines Klassenverbandes erreicht haben. Sie werden vom 1. Grundschuljahr (= 1. Jahrgangsstufe) aufsteigend gezählt. Schüler verschiedener Jahrgangsstufen, die aus schulorganisatorischen Gründen in einer Klasse zusammengefasst werden, bilden eine Jahrgangsstufen übergreifende Klasse.

### Bildungsbereiche

**Bildungsbereiche** sind Ergebnis der horizontalen Stufengliederung, die durch einheitliche Schulbesuchsdauer und gleiches Bildungsniveau gekennzeichnet sind.

Die auch international übliche Abgrenzung bezeichnet die Jahrgangsstufen 1 bis 4 (in Mecklenburg-Vorpommern einschließlich der Diagnoseförderklasse 0) als **Primarbereich** (Grundstufe), die Jahrgangsstufen 5 bis 10 im nichtgymnasialen Bereich bzw. die Jahrgangsstufe 5 bis 9 im gymnasialen Bereich als **Sekundarbereich I** (Mittelstufe) und die Jahrgangsstufen 10 bis 12 bzw. 11 bis 13 als **Sekundarbereich II** (Oberstufe).

Dem Primarbereich ist der **Vorschulbereich** (auch: Elementarbereich) vorangestellt. Er besteht in Mecklenburg-Vorpommern aus Vorklassen für schulpflichtige, aber noch nicht schulfähige Kinder. Bundeseinheitlich erfolgt die Ausweisung dieser Angaben unter „Schulkindergärten“.

Die **Förderschulen** stellen einen eigenen Bildungsbereich dar.

Klassen mit dem Förderschwerpunkt geistige Entwicklung und Schüler in Klassen mit dem Förderschwerpunkt geistige Entwicklung werden nicht nach Klassenstufen ausgewiesen, sondern nach den Kategorien „Primarstufe“, „Sekundarstufe“ und „Berufsbildungsstufe“. Die Zählung nach Schulbesuchsjahren entfällt.

### Organisationsformen der allgemeinbildenden Schulen

Im Sinne des § 12 des Schulgesetzes des Landes Mecklenburg-Vorpommern können verschiedene allgemeinbildende Schularten organisatorisch verbunden werden. Die Eigenständigkeit der jeweiligen Bildungsgänge wird dadurch nicht berührt. Im Schuljahr 2024/25 gab es neben den reinen Schularten folgende **Organisationsformen**:

Grundschule mit Orientierungsstufe,  
Regionale Schule mit Grundschule,  
Regionale Schule mit Grundschule und Schule mit dem Förderschwerpunkt Lernen,  
Kooperative Gesamtschule,  
Kooperative Gesamtschule mit Grundschule,  
Kooperative Gesamtschule mit Grundschule und Schule mit dem Förderschwerpunkt Lernen,  
Integrierte Gesamtschule mit Grundschule,  
Integrierte Gesamtschule mit Grundschule und Schule mit dem Förderschwerpunkt geistige Entwicklung,  
Gymnasium und Grundschule mit Orientierungsstufe,  
Gymnasium mit Regionaler Schule,  
Gymnasium und Regionale Schule mit Grundschule.

## Schulpflicht

Für Kinder und Jugendliche, die im Land Mecklenburg-Vorpommern wohnen oder ihre Ausbildungs- bzw. Arbeitsstätte haben, besteht nach § 41 Absatz 1 und 2, Punkt 1 und 2 des Schulgesetzes Schulpflicht. Sie gliedert sich in die:

- Pflicht des Besuches von Schulen des Primarbereiches und des Sekundarbereichs I für zusammen neun Schuljahre (Vollzeitschulpflicht) und
- Pflicht zum Besuch von Schulen des Sekundarbereichs II; bei Vollzeitunterricht für mindestens ein, in sonderpädagogisch geführten Klassen für zwei, bei Teilzeitunterricht für in der Regel drei Schuljahre.

Die Schulpflicht ist durch den Besuch einer öffentlichen Schule oder einer Ersatz- oder Ergänzungsschule in freier Trägerschaft zu erfüllen.

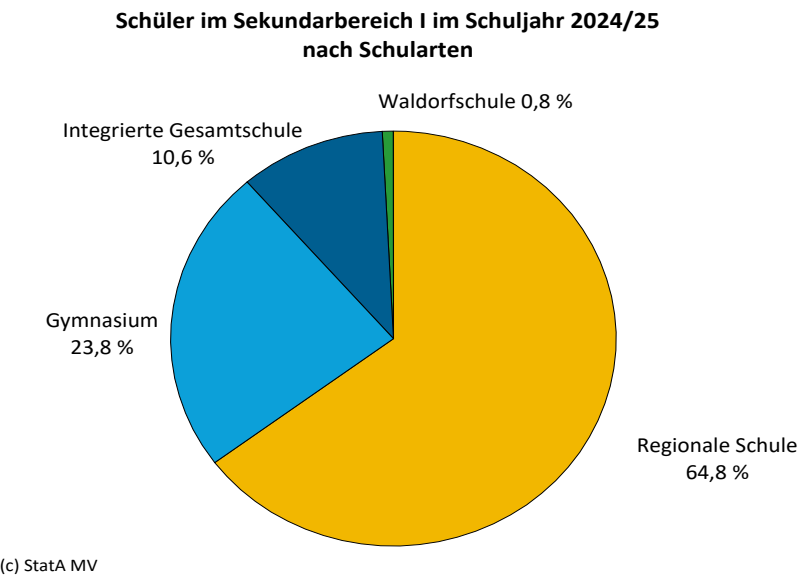
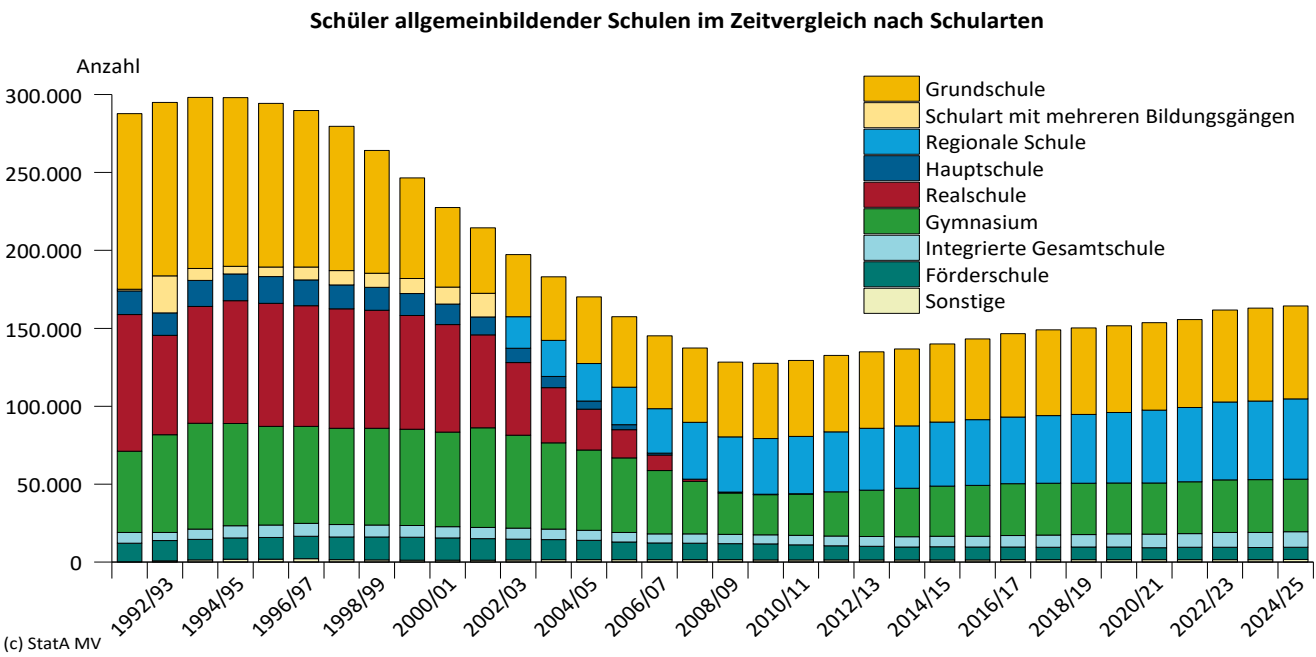
## Einschulungen/Zurückstellungen

Mit Beginn eines Schuljahres werden Kinder, die bis zum 30. Juni dieses Jahres sechs Jahre alt geworden sind, schulpflichtig. Werden sie in diesem Jahr eingeschult, gilt dies als **fristgemäße Einschulung**.

Für Kinder, die in der Zeit vom 1. Juli bis 31. Dezember dieses Jahres sechs Jahre alt werden, kann eine **vorfristige Einschulung** beantragt werden.

Nach § 43 Absatz 2 des Schulgesetzes kann die Einschulung von Kindern auf Antrag der Erziehungsberechtigten um ein Jahr zurückgestellt werden. Sie gelten im darauf folgenden Jahr als **verspätet eingeschult**.

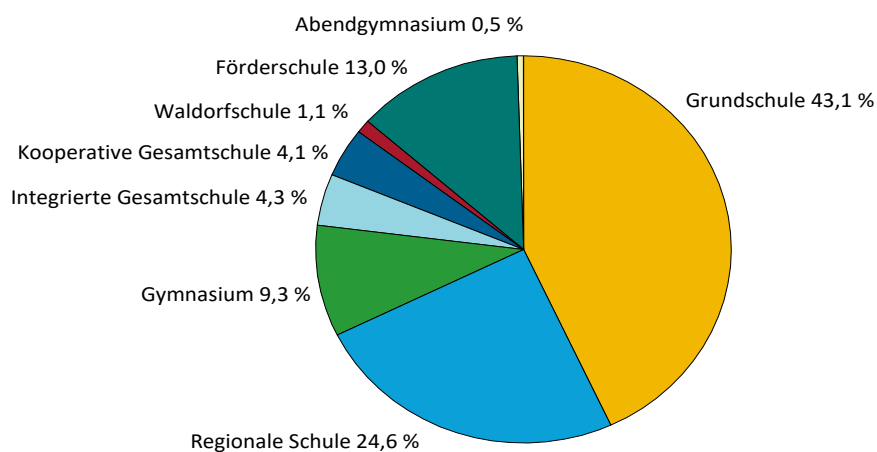
Grafiken





| Kapitel 1   |  | Landesergebnisse  |            |            |            |            |            |            |            |
|-------------|--|---|------------|------------|------------|------------|------------|------------|------------|
| Tabelle 1.1 |  | Allgemeinbildende Schulen im Zeitvergleich nach Organisationsformen |            |            |            |            |            |            |            |
| Lfd. Nr.    | Organisationsform                                | 1991  | 1995       | 2000       | 2005       | 2010       | 2022       | 2023       | 2024       |
| 1           | 2  | 3   | 4          | 5          | 6          | 7          | 8          | 9          | 10         |
| 1           | Grundschule                                      | 289   | 336        | 259        | 282        | 230        | 212        | 211        | 213        |
| 2           | Grundschule mit Orientierungsstufe               | 24  | 10         | 9          | 5          | 24         | 29         | 31         | 29         |
| 3           | Hauptschule                                      | 2   | 2          | 1          | x          | x          | x          | x          | x          |
| 4           | Hauptschule mit Grundschule                      | 34  | 24         | 10         | x          | x          | x          | x          | x          |
| 5           | Realschule                                       | 68  | 56         | 48         | 5          | x          | x          | x          | x          |
| 6           | Realschule mit Grundschule                       | 75  | 41         | 29         | 2          | x          | x          | x          | x          |
| 7           | Verbundene Haupt- und Realschule                 | 101   | 123        | 128        | 1          | x          | x          | x          | x          |
| 8           | Verbundene Haupt- und Realschule mit Grundschule | 168   | 146        | 121        | 3          | x          | x          | x          | x          |
| 9           | Regionale Schule                                 | x   | x          | x          | 122        | 89         | 76         | 76         | 76         |
| 10          | Regionale Schule mit Grundschule                 | x   | x          | x          | 56         | 48         | 61         | 61         | 62         |
| 11          | Regionale Schule und Gymnasium                   | x   | x          | x          | x          | 1          | x          | x          | x          |
| 12          | Gymnasium  | 92  | 95         | 84         | 68         | 45         | 44         | 44         | 44         |
| 13          | Gymnasium mit Grundschule                        | -   | -          | -          | 3          | 2          | 4          | 3          | 3          |
| 14          | Gymnasium mit Realschule                         | -   | 2          | 2          | 2          | x          | x          | x          | x          |
| 15          | Gymnasium und Realschule mit Grundschule         | -   | -          | -          | 1          | x          | x          | x          | x          |
| 16          | Gymnasium mit Regionaler Schule                  | x   | x          | x          | x          | 2          | 3          | 3          | 3          |
| 17          | Gymnasium und Regionale Schule mit Grundschule   | x   | x          | x          | x          | 1          | 1          | 2          | 2          |
| 18          | Integrierte Gesamtschule                         | 14  | 15         | 15         | 12         | 15         | 11         | 11         | 11         |
| 19          | Integrierte Gesamtschule mit Grundschule         | -   | -          | -          | 4          | 6          | 13         | 13         | 13         |
| 20          | Kooperative Gesamtschule                         | 4   | 4          | 6          | 4          | 13         | 17         | 17         | 17         |
| 21          | Kooperative Gesamtschule mit Grundschule         | -   | -          | -          | 3          | 7          | 6          | 6          | 6          |
| 22          | Waldorfschule                                    | -   | 2          | 3          | 3          | 3          | 6          | 6          | 6          |
| 23          | Förderschule                                     | 100   | 100        | 97         | 90         | 84         | 75         | 74         | 73         |
| 24          | Abendgymnasium                                   | -   | 4          | 4          | 4          | 4          | 4          | 3          | 3          |
| 25          | <b>Insgesamt</b>                                 | <b>971</b>  | <b>960</b> | <b>816</b> | <b>670</b> | <b>574</b> | <b>562</b> | <b>561</b> | <b>561</b> |

**Allgemeinbildende Schulen 2024 nach zusammengefassten Organisationsformen**



(c) StatA MV

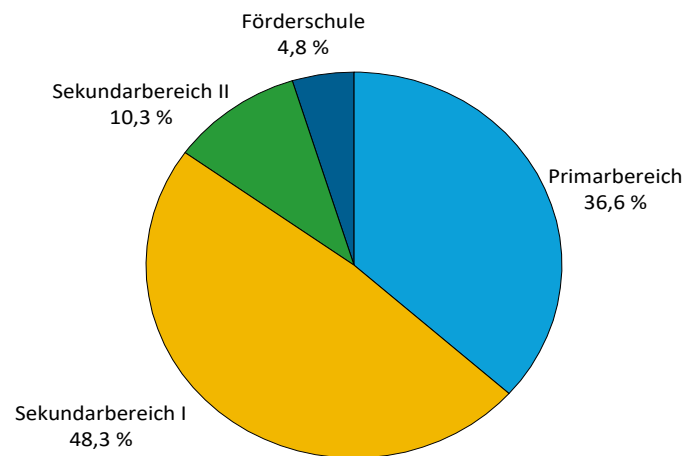
| Kapitel 1   |                            |                  | Landesergebnisse   |                |                |                |                |                |                |                |
|-------------|----------------------------|------------------|--|----------------|----------------|----------------|----------------|----------------|----------------|----------------|
| Tabelle 1.2 |                            |                  | Schüler im Zeitvergleich<br>nach Schularten und Geschlecht |                |                |                |                |                |                |                |
| Lfd.<br>Nr. | Schulart                   | Geschlecht       | 1991   | 1995           | 2000           | 2005           | 2010           | 2022           | 2023           | 2024           |
| 1           | 2                          | 3                | 4  | 5              | 6              | 7              | 8              | 9              | 10             | 11             |
|             |                            |                  | Allgemeinbildende Schulen insgesamt                        |                |                |                |                |                |                |                |
| 1           | Vorklasse/Frühförderung 1) | zusammen         | -  | 1.170          | 259            | 187            | x              | x              | x              | x              |
| 2           |                            | weiblich         | -  | 475            | 96             | 73             | x              | x              | x              | x              |
| 3           | Grundschule                | zusammen         | 112.708  | 105.006        | 50.924         | 45.145         | 48.776         | 59.065         | 59.665         | 59.637         |
| 4           |                            | weiblich         | 55.622   | 51.113         | 24.718         | 22.266         | 23.932         | 28.960         | 29.359         | 29.348         |
| 5           | Schulart mit mehreren      | zusammen         | 943  | 6.203          | 10.925         | x              | x              | x              | x              | x              |
| 6           | Bildungsgängen 2)          | weiblich         | 461  | 2.810          | 4.957          | x              | x              | x              | x              | x              |
| 7           | Regionale Schule 2)        | zusammen         | x  | x              | x              | 24.103         | 36.816         | 49.910         | 50.455         | 51.454         |
| 8           |                            | weiblich         | x  | x              | x              | 10.829         | 17.690         | 23.932         | 24.099         | 24.667         |
| 9           | Hauptschule                | zusammen         | 15.238   | 17.136         | 13.177         | 3.175          | x              | x              | x              | x              |
| 10          |                            | weiblich         | 5.457  | 5.863          | 4.965          | 1.294          | x              | x              | x              | x              |
| 11          | Realschule                 | zusammen         | 87.635   | 78.886         | 68.963         | 18.202         | 159            | x              | x              | x              |
| 12          |                            | weiblich         | 42.654   | 38.785         | 33.624         | 8.771          | 87             | x              | x              | x              |
| 13          | Gymnasium                  | zusammen         | 52.094   | 63.386         | 60.768         | 47.762         | 26.576         | 33.755         | 33.837         | 33.780         |
| 14          |                            | weiblich         | 30.840   | 37.519         | 34.516         | 26.258         | 14.208         | 18.445         | 18.499         | 18.472         |
| 15          | Integrierte Gesamtschule   | zusammen         | 6.898  | 7.984          | 7.169          | 6.084          | 6.028          | 9.459          | 9.696          | 10.022         |
| 16          |                            | weiblich         | 3.112  | 3.810          | 3.384          | 3.010          | 2.983          | 4.569          | 4.669          | 4.806          |
| 17          | Waldorfschule              | zusammen         | -  | 220            | 512            | 792            | 891            | 1.285          | 1.304          | 1.348          |
| 18          |                            | weiblich         | -  | 100            | 235            | 411            | 474            | 680            | 683            | 702            |
| 19          | Förderschule               | zusammen         | 12.180   | 13.973         | 14.328         | 11.455         | 9.699          | 7.995          | 7.760          | 7.806          |
| 20          |                            | weiblich         | 4.465  | 5.088          | 5.301          | 4.250          | 3.553          | 3.044          | 2.949          | 2.933          |
| 21          | Abendgymnasium             | zusammen         | -  | 376            | 395            | 504            | 499            | 286            | 264            | 275            |
| 22          |                            | weiblich         | -  | 201            | 200            | 242            | 218            | 133            | 122            | 124            |
| 23          | <b>Insgesamt</b>           | <b>insgesamt</b> | <b>287.696</b>   | <b>294.340</b> | <b>227.420</b> | <b>157.409</b> | <b>129.444</b> | <b>161.755</b> | <b>162.981</b> | <b>164.322</b> |
| 24          |                            | <b>weiblich</b>  | <b>142.611</b>   | <b>145.764</b> | <b>111.996</b> | <b>77.404</b>  | <b>63.145</b>  | <b>79.763</b>  | <b>80.380</b>  | <b>81.052</b>  |
|             |                            |                  | Öffentliche allgemeinbildende Schulen                      |                |                |                |                |                |                |                |
| 25          | Vorklasse/Frühförderung 1) | zusammen         | -  | 1.157          | 218            | 176            | x              | x              | x              | x              |
| 26          |                            | weiblich         | -  | 467            | 74             | 66             | x              | x              | x              | x              |
| 27          | Grundschule                | zusammen         | 112.708  | 104.880        | 49.816         | 42.376         | 44.116         | 52.504         | 53.049         | 52.964         |
| 28          |                            | weiblich         | 55.622   | 51.046         | 24.183         | 20.861         | 21.659         | 25.677         | 26.026         | 25.980         |
| 29          | Schulart mit mehreren      | zusammen         | 943  | 6.203          | 10.821         | x              | x              | x              | x              | x              |
| 30          | Bildungsgängen 2)          | weiblich         | 461  | 2.810          | 4.912          | x              | x              | x              | x              | x              |
| 31          | Regionale Schule 2)        | zusammen         | x  | x              | x              | 23.701         | 34.955         | 47.112         | 47.609         | 48.452         |
| 32          |                            | weiblich         | x  | x              | x              | 10.670         | 16.769         | 22.532         | 22.673         | 23.149         |
| 33          | Hauptschule                | zusammen         | 15.238   | 17.104         | 13.162         | 3.175          | x              | x              | x              | x              |
| 34          |                            | weiblich         | 5.457  | 5.863          | 4.961          | 1.294          | x              | x              | x              | x              |
| 35          | Realschule                 | zusammen         | 87.635   | 78.886         | 68.765         | 18.000         | 159            | x              | x              | x              |
| 36          |                            | weiblich         | 42.654   | 38.785         | 33.548         | 8.694          | 87             | x              | x              | x              |
| 37          | Gymnasium                  | zusammen         | 51.341   | 62.416         | 59.469         | 46.143         | 24.239         | 29.347         | 29.335         | 29.254         |
| 38          |                            | weiblich         | 30.582   | 37.069         | 33.885         | 25.476         | 13.095         | 16.142         | 16.139         | 16.109         |
| 39          | Integrierte Gesamtschule   | zusammen         | 6.898  | 7.984          | 7.064          | 5.589          | 4.475          | 5.569          | 5.655          | 5.774          |
| 40          |                            | weiblich         | 3.112  | 3.810          | 3.326          | 2.771          | 2.227          | 2.695          | 2.705          | 2.729          |
| 41          | Waldorfschule              | zusammen         | x  | x              | x              | x              | x              | x              | x              | x              |
| 42          |                            | weiblich         | x  | x              | x              | x              | x              | x              | x              | x              |
| 43          | Förderschule               | zusammen         | 12.180   | 13.603         | 13.715         | 10.827         | 9.023          | 6.992          | 6.722          | 6.734          |
| 44          |                            | weiblich         | 4.465  | 4.941          | 5.065          | 4.025          | 3.306          | 2.689          | 2.573          | 2.557          |
| 45          | Abendgymnasium             | zusammen         | -  | 376            | 395            | 504            | 499            | 286            | 264            | 275            |
| 46          |                            | weiblich         | -  | 201            | 200            | 242            | 218            | 133            | 122            | 124            |
| 47          | <b>Zusammen</b>            | <b>zusammen</b>  | <b>286.943</b>   | <b>292.609</b> | <b>223.425</b> | <b>150.491</b> | <b>117.466</b> | <b>141.810</b> | <b>142.634</b> | <b>143.453</b> |
| 48          |                            | <b>weiblich</b>  | <b>142.353</b>   | <b>144.992</b> | <b>110.154</b> | <b>74.099</b>  | <b>57.361</b>  | <b>69.868</b>  | <b>70.238</b>  | <b>70.648</b>  |

| Kapitel 1   |                            |                  | Landesergebnisse  |            |              |              |              |               |               |               |
|-------------|----------------------------|------------------|---|------------|--------------|--------------|--------------|---------------|---------------|---------------|
| Tabelle 1.3 |                            |                  | Ausländische Schüler im Zeitvergleich<br>nach Schularten und Geschlecht |            |              |              |              |               |               |               |
| Lfd.<br>Nr. | Schulart                   | Geschlecht       | 1991  | 1995       | 2000         | 2005         | 2010         | 2022          | 2023          | 2024          |
| 1           | 2                          | 3                | 4   | 5          | 6            | 7            | 8            | 9             | 10            | 11            |
|             |                            |                  | Allgemeinbildende Schulen insgesamt                                     |            |              |              |              |               |               |               |
| 1           | Vorklasse/Frühförderung 1) | zusammen         | -   | 6          | 15           | 2            | x            | x             | x             | x             |
| 2           |                            | weiblich         | -   | 2          | 9            | -            | x            | x             | x             | x             |
| 3           | Grundschule                | zusammen         | 145   | 551        | 914          | 853          | 671          | 5.286         | 5.620         | 5.851         |
| 4           |                            | weiblich         | 70  | 271        | 432          | 422          | 320          | 2.486         | 2.667         | 2.823         |
| 5           | Schulart mit mehreren      | zusammen         | -   | 34         | 56           | x            | x            | x             | x             | x             |
| 6           | Bildungsgängen 2)          | weiblich         | -   | 15         | 28           | x            | x            | x             | x             | x             |
| 7           | Regionale Schule 2)        | zusammen         | x   | x          | x            | 299          | 700          | 5.173         | 5.540         | 5.978         |
| 8           |                            | weiblich         | x   | x          | x            | 121          | 334          | 2.577         | 2.720         | 2.858         |
| 9           | Hauptschule                | zusammen         | 19  | 56         | 106          | 12           | x            | x             | x             | x             |
| 10          |                            | weiblich         | 6   | 17         | 36           | 5            | x            | x             | x             | x             |
| 11          | Realschule                 | zusammen         | 42  | 180        | 268          | 152          | -            | x             | x             | x             |
| 12          |                            | weiblich         | 29  | 88         | 138          | 73           | -            | x             | x             | x             |
| 13          | Gymnasium                  | zusammen         | 38  | 141        | 345          | 520          | 614          | 2.026         | 1.984         | 2.068         |
| 14          |                            | weiblich         | 26  | 71         | 195          | 295          | 350          | 1.138         | 1.096         | 1.166         |
| 15          | Integrierte Gesamtschule   | zusammen         | 6   | 16         | 51           | 105          | 213          | 943           | 1.012         | 1.095         |
| 16          |                            | weiblich         | 3   | 7          | 25           | 49           | 91           | 458           | 485           | 500           |
| 17          | Waldorfschule              | zusammen         | -   | -          | 4            | 3            | 20           | 57            | 45            | 44            |
| 18          |                            | weiblich         | -   | -          | 1            | 2            | 10           | 34            | 26            | 25            |
| 19          | Förderschule               | zusammen         | 2   | 6          | 45           | 152          | 164          | 459           | 517           | 601           |
| 20          |                            | weiblich         | 1   | 2          | 19           | 54           | 67           | 170           | 195           | 232           |
| 21          | Abendgymnasium             | zusammen         | -   | -          | 1            | 2            | 5            | 47            | 44            | 53            |
| 22          |                            | weiblich         | -   | -          | -            | 1            | 2            | 26            | 23            | 28            |
| 23          | <b>Insgesamt</b>           | <b>insgesamt</b> | <b>252</b>  | <b>990</b> | <b>1.805</b> | <b>2.100</b> | <b>2.387</b> | <b>13.991</b> | <b>14.762</b> | <b>15.690</b> |
| 24          |                            | <b>weiblich</b>  | <b>135</b>  | <b>473</b> | <b>883</b>   | <b>1.022</b> | <b>1.174</b> | <b>6.889</b>  | <b>7.212</b>  | <b>7.632</b>  |
|             |                            |                  | Öffentliche allgemeinbildende Schulen                                   |            |              |              |              |               |               |               |
| 25          | Vorklasse/Frühförderung 1) | zusammen         | -   | 6          | 11           | 2            | x            | x             | x             | x             |
| 26          |                            | weiblich         | -   | 2          | 6            | -            | x            | x             | x             | x             |
| 27          | Grundschule                | zusammen         | 145   | 546        | 899          | 834          | 648          | 5.141         | 5.513         | 5.758         |
| 28          |                            | weiblich         | 70  | 269        | 423          | 412          | 307          | 2.409         | 2.604         | 2.766         |
| 29          | Schulart mit mehreren      | zusammen         | -   | 34         | 56           | x            | x            | x             | x             | x             |
| 30          | Bildungsgängen 2)          | weiblich         | -   | 15         | 28           | x            | x            | x             | x             | x             |
| 31          | Regionale Schule 2)        | zusammen         | x   | x          | x            | 297          | 675          | 5.075         | 5.452         | 5.897         |
| 32          |                            | weiblich         | x   | x          | x            | 120          | 319          | 2.532         | 2.683         | 2.824         |
| 33          | Hauptschule                | zusammen         | 19  | 56         | 106          | 12           | x            | x             | x             | x             |
| 34          |                            | weiblich         | 6   | 17         | 36           | 5            | x            | x             | x             | x             |
| 35          | Realschule                 | zusammen         | 42  | 180        | 263          | 152          | -            | x             | x             | x             |
| 36          |                            | weiblich         | 29  | 88         | 136          | 73           | -            | x             | x             | x             |
| 37          | Gymnasium                  | zusammen         | 35  | 122        | 324          | 509          | 579          | 1.837         | 1.806         | 1.908         |
| 38          |                            | weiblich         | 24  | 67         | 190          | 290          | 332          | 1.055         | 1.014         | 1.094         |
| 39          | Integrierte Gesamtschule   | zusammen         | 6   | 16         | 48           | 102          | 196          | 822           | 890           | 984           |
| 40          |                            | weiblich         | 3   | 7          | 23           | 49           | 84           | 395           | 421           | 443           |
| 41          | Waldorfschule              | zusammen         | x   | x          | x            | x            | x            | x             | x             | x             |
| 42          |                            | weiblich         | x   | x          | x            | x            | x            | x             | x             | x             |
| 43          | Förderschule               | zusammen         | 2   | 6          | 41           | 141          | 150          | 419           | 465           | 539           |
| 44          |                            | weiblich         | 1   | 2          | 19           | 51           | 62           | 155           | 177           | 213           |
| 45          | Abendgymnasium             | zusammen         | -   | -          | 1            | 2            | 5            | 47            | 44            | 53            |
| 46          |                            | weiblich         | -   | -          | -            | 1            | 2            | 26            | 23            | 28            |
| 47          | <b>Zusammen</b>            | <b>zusammen</b>  | <b>249</b>  | <b>966</b> | <b>1.749</b> | <b>2.051</b> | <b>2.253</b> | <b>13.341</b> | <b>14.170</b> | <b>15.139</b> |
| 48          |                            | <b>weiblich</b>  | <b>133</b>  | <b>467</b> | <b>861</b>   | <b>1.001</b> | <b>1.106</b> | <b>6.572</b>  | <b>6.922</b>  | <b>7.368</b>  |

| Kapitel 1   |  | Landesergebnisse  |               |                                    |               |                                |               |
|-------------|--|---|---------------|------------------------------------|---------------|--------------------------------|---------------|
| Tabelle 1.4 |  | Schüler im Schuljahr 2024/25<br>nach rechtlichem Status der Schule, Bildungsbereichen und Jahrgangsstufen |               |                                    |               |                                |               |
| Lfd.<br>Nr. | Bildungsbereich/Jahrgangsstufe               | Schüler   |               | Nach rechtlichem Status der Schule |               |                                |               |
|             |  | insgesamt   | weiblich      | öffentliche Schulen                |               | Schulen in freier Trägerschaft |               |
| 1           | 2  | 3   | 4             | zusammen                           | weiblich      | zusammen                       | weiblich      |
| 1           | Primarbereich                                | 60.166  | 29.613        | 52.964                             | 25.980        | 7.202                          | 3.633         |
| 2           | Jahrgangsstufe 1                             | 6.362   | 3.120         | 5.491                              | 2.651         | 871                            | 469           |
| 3           | Jahrgangsstufe 2                             | 3.658   | 1.774         | 2.958                              | 1.417         | 700                            | 357           |
| 4           | Jahrgangsstufe 3                             | 13.938  | 6.875         | 12.848                             | 6.314         | 1.090                          | 561           |
| 5           | Jahrgangsstufe 4                             | 13.576  | 6.691         | 12.472                             | 6.152         | 1.104                          | 539           |
| 6           | Jahrgangsstufen übergreifend                 | 22.632  | 11.153        | 19.195                             | 9.446         | 3.437                          | 1.707         |
| 7           | Sekundarbereich I                            | 79.417  | 39.235        | 69.748                             | 34.383        | 9.669                          | 4.852         |
| 8           | Jahrgangsstufe 5                             | 13.724  | 6.796         | 12.034                             | 5.898         | 1.690                          | 898           |
| 9           | Jahrgangsstufe 6                             | 13.601  | 6.678         | 11.938                             | 5.823         | 1.663                          | 855           |
| 10          | Jahrgangsstufe 7                             | 14.110  | 6.899         | 12.722                             | 6.220         | 1.388                          | 679           |
| 11          | Jahrgangsstufe 8                             | 14.104  | 7.042         | 12.720                             | 6.372         | 1.384                          | 670           |
| 12          | Jahrgangsstufe 9                             | 14.585  | 7.362         | 13.226                             | 6.685         | 1.359                          | 677           |
| 13          | Jahrgangsstufe 10                            | 6.081   | 2.953         | 5.588                              | 2.720         | 493                            | 233           |
| 14          | Jahrgangsstufen übergreifend                 | 3.212   | 1.505         | 1.520                              | 665           | 1.692                          | 840           |
| 15          | Sekundarbereich II                           | 16.933  | 9.271         | 14.007                             | 7.728         | 2.926                          | 1.543         |
| 16          | Jahrgangsstufe 10                            | 6.069   | 3.325         | 5.055                              | 2.788         | 1.014                          | 537           |
| 17          | Jahrgangsstufe 11                            | 5.772   | 3.107         | 4.787                              | 2.597         | 985                            | 510           |
| 18          | Jahrgangsstufe 12                            | 4.850   | 2.721         | 4.015                              | 2.270         | 835                            | 451           |
| 19          | Jahrgangsstufe 13                            | 142   | 75            | 75                                 | 39            | 67                             | 36            |
| 20          | Jahrgangsstufen übergreifend                 | 100   | 43            | 75                                 | 34            | 25                             | 9             |
| 21          | Förderschule                                 | 7.806   | 2.933         | 6.734                              | 2.557         | 1.072                          | 376           |
| 22          | darunter mit dem Förderschwerpunkt<br>Lernen | 3.471   | 1.396         | 3.471                              | 1.396         | -                              | -             |
| 23          | Unterricht kranker Schüler                   | 195   | 103           | 195                                | 103           | -                              | -             |
| 24          | <b>Insgesamt</b>                             | <b>164.322</b>  | <b>81.052</b> | <b>143.453</b>                     | <b>70.648</b> | <b>20.869</b>                  | <b>10.404</b> |

| Kapitel 1   |                          | Landesergebnisse  |                 |                        |                         |              |
|-------------|--------------------------|---|-----------------|------------------------|-------------------------|--------------|
| Tabelle 1.5 |                          | Schüler im Schuljahr 2024/25<br>nach Bildungsbereichen und Schularten |                 |                        |                         |              |
| Lfd.<br>Nr. | Schulart                 | Schüler   | Bildungsbereich |                        |                         |              |
|             |                          |   | Primarbereich   | Sekundar-<br>bereich I | Sekundar-<br>bereich II | Förderschule |
| 1           | 2                        | 3   | 4               | 5                      | 6                       | 7            |
| 1           | Grundschule              | 59.637  | 59.637          | x                      | x                       | x            |
| 2           | Regionale Schule 2)      | 51.454  | x               | 51.454                 | x                       | x            |
| 3           | Gymnasium                | 33.780  | x               | 18.917                 | 14.863                  | x            |
| 4           | Integrierte Gesamtschule | 10.022  | x               | 8.414                  | 1.608                   | x            |
| 5           | Waldorfschule            | 1.348   | 522             | 639                    | 187                     | x            |
| 6           | Förderschule             | 7.806   | x               | x                      | x                       | 7.806        |
| 7           | Abendgymnasium           | 275   | x               | x                      | 275                     | x            |
| 8           | Insgesamt                | 164.322   | 60.159          | 79.424                 | 16.933                  | 7.806        |

Schüler im Schuljahr 2024/25 nach Bildungsbereichen



(c) StatA MV

| Kapitel 1   |                                    | Landesergebnisse  |                |               |               |                |               |
|-------------|------------------------------------|---|----------------|---------------|---------------|----------------|---------------|
| Tabelle 1.6 |                                    | Klassen und Schüler im Schuljahr 2024/25<br>nach Schularten |                |               |               |                |               |
| Lfd.<br>Nr. | Schulart                           | Klassen 3)  | Schüler        | Und zwar      |               |                |               |
|             |                                    |   |                | männlich      | weiblich      | Deutsche       | Ausländer     |
| 1           | 2                                  | 3   | 4              | 5             | 6             | 7              | 8             |
| 1           | Grundschule                        | 2.882   | 59.637         | 30.289        | 29.348        | 53.786         | 5.851         |
| 2           | Regionale Schule 2)                | 2.378   | 51.454         | 26.787        | 24.667        | 45.476         | 5.978         |
| 3           | Gymnasium                          | 814   | 33.780         | 15.308        | 18.472        | 31.712         | 2.068         |
| 4           | davon                              |   |                |               |               |                |               |
| 4           | Sekundarbereich I                  | 814   | 18.917         | 8.690         | 10.227        | 17.718         | 1.199         |
| 5           | Sekundarbereich II                 | x   | 14.863         | 6.618         | 8.245         | 13.994         | 869           |
| 6           | Integrierte Gesamtschule           | 372   | 10.022         | 5.216         | 4.806         | 8.927          | 1.095         |
| 7           | davon                              |   |                |               |               |                |               |
| 7           | Sekundarbereich I                  | 372   | 8.414          | 4.405         | 4.009         | 7.443          | 971           |
| 8           | Sekundarbereich II                 | x   | 1.608          | 811           | 797           | 1.484          | 124           |
| 9           | Waldorfschule                      | 49  | 1.348          | 646           | 702           | 1.304          | 44            |
| 10          | davon                              |   |                |               |               |                |               |
| 10          | Primarbereich                      | 23  | 529            | 264           | 265           | 517            | 12            |
| 11          | Sekundarbereich I                  | 26  | 632            | 300           | 332           | 610            | 22            |
| 12          | Sekundarbereich II                 | x   | 187            | 82            | 105           | 177            | 10            |
| 13          | Förderschule                       | 810   | 7.806          | 4.873         | 2.933         | 7.205          | 601           |
| 14          | darunter mit dem Förderschwerpunkt |   |                |               |               |                |               |
| 14          | Lernen                             | 321   | 3.471          | 2.075         | 1.396         | 3.211          | 260           |
| 15          | Unterricht kranker Schüler         | x   | 195            | 92            | 103           | 185            | 10            |
| 16          | Abendgymnasium                     | x   | 275            | 151           | 124           | 222            | 53            |
| 17          | <b>Insgesamt</b>                   | <b>7.305</b>  | <b>164.322</b> | <b>83.270</b> | <b>81.052</b> | <b>148.632</b> | <b>15.690</b> |

| Kapitel 1   |                 |                   |            | Landesergebnisse  |              |                     |            |                           |                |               |                  |
|-------------|-----------------|-------------------|------------|---|--------------|---------------------|------------|---------------------------|----------------|---------------|------------------|
| Tabelle 1.7 |                 |                   |            | Schüler im Schuljahr 2024/25<br>nach Schularten, Geburts-/Altersjahren und Geschlecht |              |                     |            |                           |                |               |                  |
| Lfd. Nr.    | Geburts-jahr    | Alter             | Geschlecht | Schüler   | Grund-schule | Regionale Schule 2) | Gym-nasium | Integrierte Gesamt-schule | Waldorf-schule | Förder-schule | Abend-gym-nasium |
| 1           | 2               | 3                 | 4          | 5   | 6            | 7                   | 8          | 9                         | 10             | 11            | 12               |
| 1           | 2019            | 5 Jahre           | zusammen   | 1   | 1            | -                   | -          | -                         | -              | -             | -                |
| 2           |                 |                   | weiblich   | 1   | 1            | -                   | -          | -                         | -              | -             | -                |
| 3           | 2018            | 6 Jahre           | zusammen   | 6.604   | 6.469        | -                   | -          | -                         | 54             | 81            | -                |
| 4           |                 |                   | weiblich   | 3.360   | 3.311        | -                   | -          | -                         | 27             | 22            | -                |
| 5           | 2017            | 7 Jahre           | zusammen   | 14.416  | 14.042       | -                   | -          | -                         | 131            | 243           | -                |
| 6           |                 |                   | weiblich   | 7.077   | 6.940        | -                   | -          | -                         | 61             | 76            | -                |
| 7           | 2016            | 8 Jahre           | zusammen   | 15.076  | 14.663       | -                   | -          | -                         | 118            | 295           | -                |
| 8           |                 |                   | weiblich   | 7.475   | 7.322        | -                   | -          | -                         | 61             | 92            | -                |
| 9           | 2015            | 9 Jahre           | zusammen   | 15.204  | 14.591       | 10                  | 10         | 1                         | 128            | 464           | -                |
| 10          |                 |                   | weiblich   | 7.396   | 7.171        | 6                   | 2          | 1                         | 59             | 157           | -                |
| 11          | 2014            | 10 Jahre          | zusammen   | 14.988  | 8.693        | 4.473               | 325        | 636                       | 135            | 726           | -                |
| 12          |                 |                   | weiblich   | 7.284   | 4.070        | 2.347               | 182        | 339                       | 76             | 270           | -                |
| 13          | 2013            | 11 Jahre          | zusammen   | 14.764  | 1.093        | 10.641              | 643        | 1.494                     | 127            | 766           | -                |
| 14          |                 |                   | weiblich   | 7.251   | 499          | 5.346               | 331        | 730                       | 70             | 275           | -                |
| 15          | 2012            | 12 Jahre          | zusammen   | 14.988  | 83           | 9.398               | 3.012      | 1.506                     | 112            | 877           | -                |
| 16          |                 |                   | weiblich   | 7.281   | 34           | 4.497               | 1.622      | 715                       | 65             | 348           | -                |
| 17          | 2011            | 13 Jahre          | zusammen   | 14.916  | -            | 6.628               | 5.744      | 1.418                     | 111            | 1.015         | -                |
| 18          |                 |                   | weiblich   | 7.278   | -            | 3.007               | 3.143      | 682                       | 56             | 390           | -                |
| 19          | 2010            | 14 Jahre          | zusammen   | 15.504  | 2            | 7.041               | 5.817      | 1.433                     | 102            | 1.109         | -                |
| 20          |                 |                   | weiblich   | 7.629   | -            | 3.313               | 3.185      | 655                       | 52             | 424           | -                |
| 21          | 2009            | 15 Jahre          | zusammen   | 14.878  | -            | 7.018               | 5.387      | 1.318                     | 86             | 1.069         | -                |
| 22          |                 |                   | weiblich   | 7.356   | -            | 3.292               | 2.957      | 646                       | 41             | 420           | -                |
| 23          | 2008            | 16 Jahre          | zusammen   | 11.780  | -            | 4.811               | 5.101      | 1.129                     | 87             | 652           | -                |
| 24          |                 |                   | weiblich   | 5.833   | -            | 2.213               | 2.803      | 520                       | 47             | 250           | -                |
| 25          | 2007            | 17 Jahre          | zusammen   | 7.030   | -            | 1.270               | 4.730      | 658                       | 72             | 300           | -                |
| 26          |                 |                   | weiblich   | 3.690   | -            | 569                 | 2.647      | 315                       | 39             | 120           | -                |
| 27          | 2006            | 18 Jahre          | zusammen   | 3.308   | -            | 157                 | 2.604      | 311                       | 62             | 170           | 4                |
| 28          |                 |                   | weiblich   | 1.715   | -            | 71                  | 1.395      | 145                       | 33             | 69            | 2                |
| 29          | 2005            | 19 Jahre          | zusammen   | 531   | -            | 6                   | 361        | 97                        | 23             | 31            | 13               |
| 30          |                 |                   | weiblich   | 274   | -            | 5                   | 179        | 50                        | 15             | 15            | 10               |
| 31          | 2004            | 20 Jahre          | zusammen   | 93  | -            | -                   | 36         | 17                        | -              | 5             | 35               |
| 32          |                 |                   | weiblich   | 45  | -            | -                   | 19         | 6                         | -              | 2             | 18               |
| 33          | 2003            | 21 Jahre          | zusammen   | 45  | -            | 1                   | 5          | 3                         | -              | 3             | 33               |
| 34          |                 |                   | weiblich   | 23  | -            | 1                   | 3          | 1                         | -              | 3             | 15               |
| 35          | 2002            | 22 Jahre          | zusammen   | 41  | -            | -                   | 2          | 1                         | -              | -             | 38               |
| 36          |                 |                   | weiblich   | 19  | -            | -                   | 2          | 1                         | -              | -             | 16               |
| 37          | 2001 und früher | 23 Jahre und mehr | zusammen   | 155   | -            | -                   | 3          | -                         | -              | -             | 152              |
| 38          |                 |                   | weiblich   | 65  | -            | -                   | 2          | -                         | -              | -             | 63               |
| 39          | Insgesamt       |                   |            | 164.322   | 59.637       | 51.454              | 33.780     | 10.022                    | 1.348          | 7.806         | 275              |
| 40          | weiblich        |                   |            | 81.052  | 29.348       | 24.667              | 18.472     | 4.806                     | 702            | 2.933         | 124              |

| Kapitel 1   |                      |                   | Landesergebnisse   |                  |                        |                |                                  |                    |                   |                          |
|-------------|----------------------|-------------------|--|------------------|------------------------|----------------|----------------------------------|--------------------|-------------------|--------------------------|
| Tabelle 1.8 |                      |                   | Klassen und Schüler ohne Aufteilung der Jahrgangsstufen<br>übergreifend unterrichteten Schüler im Schuljahr 2024/25<br>nach Schularten, Jahrgangsstufen und Geschlecht |                  |                        |                |                                  |                    |                   |                          |
| Lfd.<br>Nr. | Jahrgangsstufe       | Merkmal           | Insgesamt  | Davon            |                        |                |                                  |                    |                   |                          |
|             |                      |                   |  | Grund-<br>schule | Regionale<br>Schule 2) | Gym-<br>nasium | integrierte<br>Gesamt-<br>schule | Waldorf-<br>schule | Förder-<br>schule | Abend-<br>gym-<br>nasium |
| 1           | 2                    | 3                 | 4  | 5                | 6                      | 7              | 8                                | 9                  | 10                | 11                       |
| 1           | Jahrgangsstufe 1     | Klassen           | 344  | 336              | x                      | x              | x                                | 5                  | 3                 | x                        |
| 2           |                      | Schüler insgesamt | 6.388  | 6.252            | x                      | x              | x                                | 110                | 26                | x                        |
| 3           |                      | weiblich          | 3.127  | 3.069            | x                      | x              | x                                | 51                 | 7                 | x                        |
| 4           | Jahrgangsstufe 2     | Klassen           | 204  | 196              | x                      | x              | x                                | 3                  | 5                 | x                        |
| 5           |                      | Schüler insgesamt | 3.703  | 3.594            | x                      | x              | x                                | 64                 | 45                | x                        |
| 6           |                      | weiblich          | 1.785  | 1.746            | x                      | x              | x                                | 28                 | 11                | x                        |
| 7           | Jahrgangsstufe 3     | Klassen           | 688  | 656              | x                      | x              | x                                | 4                  | 28                | x                        |
| 8           |                      | Schüler insgesamt | 14.184   | 13.834           | x                      | x              | x                                | 104                | 246               | x                        |
| 9           |                      | weiblich          | 6.957  | 6.819            | x                      | x              | x                                | 56                 | 82                | x                        |
| 10          | Jahrgangsstufe 4     | Klassen           | 670  | 631              | x                      | x              | x                                | 4                  | 35                | x                        |
| 11          |                      | Schüler insgesamt | 13.916   | 13.474           | x                      | x              | x                                | 102                | 340               | x                        |
| 12          |                      | weiblich          | 6.828  | 6.638            | x                      | x              | x                                | 53                 | 137               | x                        |
| 13          | Jahrgangsstufe 5     | Klassen           | 645  | x                | 503                    | 30             | 58                               | 3                  | 51                | x                        |
| 14          |                      | Schüler insgesamt | 14.242   | x                | 11.606                 | 651            | 1.384                            | 83                 | 518               | x                        |
| 15          |                      | weiblich          | 7.000  | x                | 5.734                  | 336            | 680                              | 46                 | 204               | x                        |
| 16          | Jahrgangsstufe 6     | Klassen           | 637  | x                | 493                    | 30             | 55                               | 4                  | 55                | x                        |
| 17          |                      | Schüler insgesamt | 14.180   | x                | 11.537                 | 647            | 1.313                            | 104                | 579               | x                        |
| 18          |                      | weiblich          | 6.912  | x                | 5.648                  | 346            | 623                              | 61                 | 234               | x                        |
| 19          | Jahrgangsstufe 7     | Klassen           | 694  | x                | 319                    | 253            | 55                               | 3                  | 64                | x                        |
| 20          |                      | Schüler insgesamt | 14.793   | x                | 6.689                  | 6.093          | 1.245                            | 83                 | 683               | x                        |
| 21          |                      | weiblich          | 7.166  | x                | 3.016                  | 3.249          | 589                              | 45                 | 267               | x                        |
| 22          | Jahrgangsstufe 8     | Klassen           | 710  | x                | 325                    | 258            | 53                               | 3                  | 71                | x                        |
| 23          |                      | Schüler insgesamt | 14.880   | x                | 6.870                  | 5.929          | 1.226                            | 79                 | 776               | x                        |
| 24          |                      | weiblich          | 7.341  | x                | 3.210                  | 3.218          | 575                              | 39                 | 299               | x                        |
| 25          | Jahrgangsstufe 9     | Klassen           | 726  | x                | 349                    | 243            | 60                               | 3                  | 71                | x                        |
| 26          |                      | Schüler insgesamt | 15.348   | x                | 7.504                  | 5.597          | 1.404                            | 80                 | 763               | x                        |
| 27          |                      | weiblich          | 7.678  | x                | 3.575                  | 3.078          | 668                              | 41                 | 316               | x                        |
| 28          | Jahrgangsstufe 10    | Klassen           | 304  | x                | 261                    | x              | 34                               | 3                  | 6                 | x                        |
| 29          |                      | Schüler insgesamt | 12.200   | x                | 5.260                  | 5.487          | 1.324                            | 79                 | 50                | x                        |
| 30          |                      | weiblich          | 6.300  | x                | 2.570                  | 3.021          | 649                              | 38                 | 22                | x                        |
| 31          | davon<br>10 Sek I 4) | Klassen           | 304  | x                | 261                    | x              | 34                               | 3                  | 6                 | x                        |
| 32          |                      | Schüler insgesamt | 6.131  | x                | 5.260                  | x              | 742                              | 79                 | 50                | x                        |
| 33          |                      | weiblich          | 2.975  | x                | 2.570                  | x              | 345                              | 38                 | 22                | x                        |
| 34          | 10 Sek II 5)         | Klassen           | x  | x                | x                      | x              | x                                | x                  | x                 | x                        |
| 35          |                      | Schüler insgesamt | 6.069  | x                | x                      | 5.487          | 582                              | x                  | x                 | x                        |
| 36          |                      | weiblich          | 3.325  | x                | x                      | 3.021          | 304                              | x                  | x                 | x                        |
| 37          | Jahrgangsstufe 11    | Klassen           | x  | x                | x                      | x              | x                                | x                  | x                 | x                        |
| 38          |                      | Schüler insgesamt | 5.772  | x                | x                      | 5.034          | 520                              | 73                 | x                 | 145                      |
| 39          |                      | weiblich          | 3.107  | x                | x                      | 2.753          | 247                              | 42                 | x                 | 65                       |
| 40          | Jahrgangsstufe 12    | Klassen           | x  | x                | x                      | x              | x                                | x                  | x                 | x                        |
| 41          |                      | Schüler insgesamt | 4.850  | x                | x                      | 4.286          | 406                              | 73                 | x                 | 85                       |
| 42          |                      | weiblich          | 2.721  | x                | x                      | 2.441          | 203                              | 37                 | x                 | 40                       |

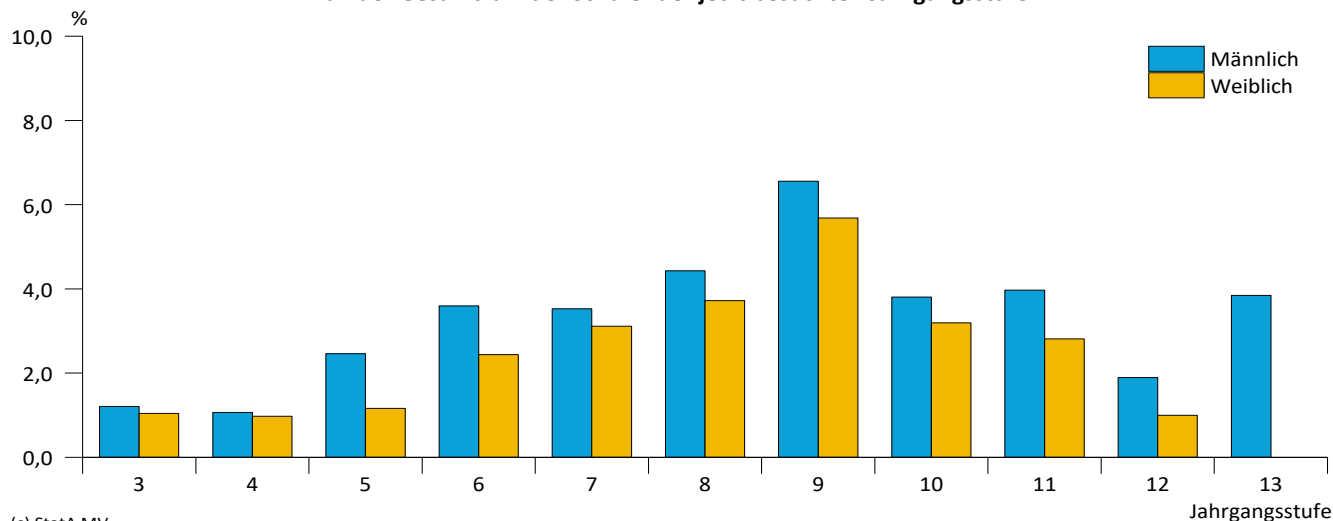


| Kapitel 1   |                                 |                          | Landesergebnisse   |                  |                        |                |                                  |                    |                   |                          |
|-------------|---------------------------------|--------------------------|--|------------------|------------------------|----------------|----------------------------------|--------------------|-------------------|--------------------------|
| Tabelle 1.8 |                                 |                          | Klassen und Schüler ohne Aufteilung der Jahrgangsstufen<br>übergreifend unterrichteten Schüler im Schuljahr 2024/25<br>nach Schularten, Jahrgangsstufen und Geschlecht |                  |                        |                |                                  |                    |                   |                          |
| Lfd.<br>Nr. | Jahrgangsstufe                  | Merkmal                  | Insgesamt  | Davon            |                        |                |                                  |                    |                   |                          |
|             |                                 |                          |  | Grund-<br>schule | Regionale<br>Schule 2) | Gym-<br>nasium | integrierte<br>Gesamt-<br>schule | Waldorf-<br>schule | Förder-<br>schule | Abend-<br>gym-<br>nasium |
| 1           | 2                               | 3                        | 4  | 5                | 6                      | 7              | 8                                | 9                  | 10                | 11                       |
| 43          | Jahrgangsstufe 13               | Klassen                  | x  | x                | x                      | x              | x                                | x                  | x                 | x                        |
| 44          |                                 | Schüler insgesamt        | 142  | x                | x                      | 56             | x                                | 41                 | x                 | 45                       |
| 45          |                                 | weiblich                 | 75   | x                | x                      | 30             | x                                | 26                 | x                 | 19                       |
| 46          | Jahrgangsstufen<br>übergreifend | Klassen                  | 1.342  | 1.063            | 128                    | x              | 57                               | 14                 | 80                | x                        |
| 47          |                                 | Schüler insgesamt        | 26.847   | 22.483           | 1.988                  | x              | 1.200                            | 273                | 903               | x                        |
| 48          |                                 | weiblich                 | 12.965   | 11.076           | 914                    | x              | 572                              | 139                | 264               | x                        |
| 49          | Ohne Angabe                     | Klassen                  | 341  | x                | x                      | x              | x                                | x                  | 341               | x                        |
| 50          |                                 | Schüler insgesamt        | 2.877  | x                | x                      | x              | x                                | x                  | 2.877             | x                        |
| 51          |                                 | weiblich                 | 1.090  | x                | x                      | x              | x                                | x                  | 1.090             | x                        |
| 52          | <b>Insgesamt</b>                | <b>Klassen</b>           | <b>7.305</b>   | <b>2.882</b>     | <b>2.378</b>           | <b>814</b>     | <b>372</b>                       | <b>49</b>          | <b>810</b>        | <b>x</b>                 |
| 53          |                                 | <b>Schüler insgesamt</b> | <b>164.322</b>   | <b>59.637</b>    | <b>51.454</b>          | <b>33.780</b>  | <b>10.022</b>                    | <b>1.348</b>       | <b>7.806</b>      | <b>275</b>               |
| 54          |                                 | <b>weiblich</b>          | <b>81.052</b>  | <b>29.348</b>    | <b>24.667</b>          | <b>18.472</b>  | <b>4.806</b>                     | <b>702</b>         | <b>2.933</b>      | <b>124</b>               |

| Kapitel 1   |                   |                   | Landesergebnisse   |                  |                        |                |                                  |                    |                   |                          |
|-------------|-------------------|-------------------|--|------------------|------------------------|----------------|----------------------------------|--------------------|-------------------|--------------------------|
| Tabelle 1.9 |                   |                   | Schüler mit Aufteilung der Jahrgangsstufen übergreifend unterrichteten<br>Schüler im Schuljahr 2024/25 nach Schularten, Jahrgangsstufen und Geschlecht |                  |                        |                |                                  |                    |                   |                          |
| Lfd.<br>Nr. | Jahrgangsstufe    | Geschlecht        | Schüler  | Davon            |                        |                |                                  |                    |                   |                          |
|             |                   |                   |  | Grund-<br>schule | Regionale<br>Schule 2) | Gym-<br>nasium | integrierte<br>Gesamt-<br>schule | Waldorf-<br>schule | Förder-<br>schule | Abend-<br>gym-<br>nasium |
| 1           | 2                 | 3                 | 4  | 5                | 6                      | 7              | 8                                | 9                  | 10                | 11                       |
| 1           | Jahrgangsstufe 1  | Schüler insgesamt | 14.745   | 14.556           | x                      | x              | x                                | 131                | 58                | x                        |
| 2           |                   | weiblich          | 7.233  | 7.161            | x                      | x              | x                                | 61                 | 11                | x                        |
| 3           | Jahrgangsstufe 2  | Schüler insgesamt | 16.140   | 15.880           | x                      | x              | x                                | 121                | 139               | x                        |
| 4           |                   | weiblich          | 7.907  | 7.815            | x                      | x              | x                                | 56                 | 36                | x                        |
| 5           | Jahrgangsstufe 3  | Schüler insgesamt | 15.305   | 14.818           | x                      | x              | x                                | 131                | 356               | x                        |
| 6           |                   | weiblich          | 7.489  | 7.300            | x                      | x              | x                                | 68                 | 121               | x                        |
| 7           | Jahrgangsstufe 4  | Schüler insgesamt | 14.981   | 14.383           | x                      | x              | x                                | 139                | 459               | x                        |
| 8           |                   | weiblich          | 7.316  | 7.072            | x                      | x              | x                                | 74                 | 170               | x                        |
| 9           | Jahrgangsstufe 5  | Schüler insgesamt | 15.140   | x                | 12.113                 | 651            | 1.648                            | 118                | 610               | x                        |
| 10          |                   | weiblich          | 7.430  | x                | 5.990                  | 336            | 814                              | 61                 | 229               | x                        |
| 11          | Jahrgangsstufe 6  | Schüler insgesamt | 15.121   | x                | 12.069                 | 647            | 1.583                            | 130                | 692               | x                        |
| 12          |                   | weiblich          | 7.348  | x                | 5.918                  | 346            | 750                              | 73                 | 261               | x                        |
| 13          | Jahrgangsstufe 7  | Schüler insgesamt | 15.312   | x                | 6.868                  | 6.093          | 1.451                            | 109                | 791               | x                        |
| 14          |                   | weiblich          | 7.394  | x                | 3.098                  | 3.249          | 692                              | 62                 | 293               | x                        |
| 15          | Jahrgangsstufe 8  | Schüler insgesamt | 15.616   | x                | 7.243                  | 5.929          | 1.447                            | 103                | 894               | x                        |
| 16          |                   | weiblich          | 7.643  | x                | 3.362                  | 3.218          | 678                              | 50                 | 335               | x                        |
| 17          | Jahrgangsstufe 9  | Schüler insgesamt | 15.926   | x                | 7.884                  | 5.597          | 1.504                            | 89                 | 852               | x                        |
| 18          |                   | weiblich          | 7.909  | x                | 3.720                  | 3.078          | 713                              | 49                 | 349               | x                        |
| 19          | Jahrgangsstufe 10 | Schüler insgesamt | 12.295   | x                | 5.277                  | 5.487          | 1.363                            | 90                 | 78                | x                        |
| 20          |                   | weiblich          | 6.347  | x                | 2.579                  | 3.021          | 666                              | 43                 | 38                | x                        |
| 21          | davon             |                   |  |                  |                        |                |                                  |                    |                   |                          |
| 21          | 10 Sek I 4)       | Schüler insgesamt | 6.226  | x                | 5.277                  | x              | 781                              | 90                 | 78                | x                        |
| 22          |                   | weiblich          | 3.022  | x                | 2.579                  | x              | 362                              | 43                 | 38                | x                        |
| 23          | 10 Sek II 5)      | Schüler insgesamt | 6.069  | x                | x                      | 5.487          | 582                              | x                  | x                 | x                        |
| 24          |                   | weiblich          | 3.325  | x                | x                      | 3.021          | 304                              | x                  | x                 | x                        |
| 25          | Jahrgangsstufe 11 | Schüler insgesamt | 5.834  | x                | x                      | 5.034          | 582                              | 73                 | x                 | 145                      |
| 26          |                   | weiblich          | 3.132  | x                | x                      | 2.753          | 272                              | 42                 | x                 | 65                       |
| 27          | Jahrgangsstufe 12 | Schüler insgesamt | 4.888  | x                | x                      | 4.286          | 444                              | 73                 | x                 | 85                       |
| 28          |                   | weiblich          | 2.739  | x                | x                      | 2.441          | 221                              | 37                 | x                 | 40                       |
| 29          | Jahrgangsstufe 13 | Schüler insgesamt | 142  | x                | x                      | 56             | x                                | 41                 | x                 | 45                       |
| 30          |                   | weiblich          | 75   | x                | x                      | 30             | x                                | 26                 | x                 | 19                       |
| 31          | Ohne Angabe       | Schüler insgesamt | 2.877  | x                | x                      | x              | x                                | x                  | 2.877             | x                        |
| 32          |                   | weiblich          | 1.090  | x                | x                      | x              | x                                | x                  | 1.090             | x                        |
| 33          | Insgesamt         | Schüler insgesamt | 164.322  | 59.637           | 51.454                 | 33.780         | 10.022                           | 1.348              | 7.806             | 275                      |
| 34          |                   | weiblich          | 81.052   | 29.348           | 24.667                 | 18.472         | 4.806                            | 702                | 2.933             | 124                      |

| Kapitel 1    |                              |            | Landesergebnisse   |             |                                |            |                          |                |
|--------------|------------------------------|------------|--|-------------|--------------------------------|------------|--------------------------|----------------|
| Tabelle 1.10 |                              |            | Schüler im Schuljahr 2024/25, die dieselbe Jahrgangsstufe wiederholen, nach Schularten, Jahrgangsstufen und Geschlecht <sup>6)</sup> |             |                                |            |                          |                |
| Lfd. Nr.     | Jahrgangsstufe               | Geschlecht | Wiederholer  | Davon       |                                |            |                          |                |
|              |                              |            |  | Grundschule | Regionale Schule <sup>2)</sup> | Gymnasium  | integrierte Gesamtschule | Abendgymnasium |
| 1            | 2                            | 3          | 4  | 5           | 6                              | 7          | 8                        | 9              |
| 1            | Jahrgangsstufe 3             | zusammen   | 167  | 167         | x                              | x          | x                        | x              |
| 2            |                              | weiblich   | 76   | 76          | x                              | x          | x                        | x              |
| 3            | Jahrgangsstufe 4             | zusammen   | 147  | 147         | x                              | x          | x                        | x              |
| 4            |                              | weiblich   | 69   | 69          | x                              | x          | x                        | x              |
| 5            | Jahrgangsstufe 5             | zusammen   | 262  | x           | 244                            | 2          | 16                       | x              |
| 6            |                              | weiblich   | 83   | x           | 75                             | 1          | 7                        | x              |
| 7            | Jahrgangsstufe 6             | zusammen   | 433  | x           | 418                            | 2          | 13                       | x              |
| 8            |                              | weiblich   | 171  | x           | 162                            | -          | 9                        | x              |
| 9            | Jahrgangsstufe 7             | zusammen   | 479  | x           | 391                            | 62         | 26                       | x              |
| 10           |                              | weiblich   | 219  | x           | 179                            | 31         | 9                        | x              |
| 11           | Jahrgangsstufe 8             | zusammen   | 596  | x           | 478                            | 99         | 19                       | x              |
| 12           |                              | weiblich   | 270  | x           | 211                            | 51         | 8                        | x              |
| 13           | Jahrgangsstufe 9             | zusammen   | 917  | x           | 720                            | 111        | 86                       | x              |
| 14           |                              | weiblich   | 427  | x           | 331                            | 53         | 43                       | x              |
| 15           | Jahrgangsstufe 10            | zusammen   | 423  | x           | 200                            | 168        | 55                       | x              |
| 16           |                              | weiblich   | 200  | x           | 87                             | 86         | 27                       | x              |
| 17           | davon 10 Sek I <sup>4)</sup> | zusammen   | 247  | x           | 200                            | x          | 47                       | x              |
| 18           |                              | weiblich   | 109  | x           | 87                             | x          | 22                       | x              |
| 19           | 10 Sek II <sup>5)</sup>      | zusammen   | 176  | x           | x                              | 168        | 8                        | x              |
| 20           |                              | weiblich   | 91   | x           | x                              | 86         | 5                        | x              |
| 21           | Jahrgangsstufe 11            | zusammen   | 193  | x           | x                              | 149        | 18                       | 26             |
| 22           |                              | weiblich   | 87   | x           | x                              | 68         | 6                        | 13             |
| 23           | Jahrgangsstufe 12            | zusammen   | 67   | x           | x                              | 45         | 10                       | 12             |
| 24           |                              | weiblich   | 27   | x           | x                              | 18         | 3                        | 6              |
| 25           | Jahrgangsstufe 13            | zusammen   | 2  | x           | x                              | -          | x                        | 2              |
| 26           |                              | weiblich   | -  | x           | x                              | -          | x                        | -              |
| 27           | <b>Insgesamt</b>             |            | <b>3.686</b>   | <b>314</b>  | <b>2.451</b>                   | <b>638</b> | <b>243</b>               | <b>40</b>      |
| 28           | <b>weiblich</b>              |            | <b>1.629</b>   | <b>145</b>  | <b>1.045</b>                   | <b>308</b> | <b>112</b>               | <b>19</b>      |

Anteil der Schüler je Jahrgangsstufe im Schuljahr 2024/25, die dieselbe Jahrgangsstufe wiederholen, an der Gesamtzahl der Schüler der jetzt besuchten Jahrgangsstufe



| Kapitel 1    |                              | Landesergebnisse   |                  |                        |                |                                  |                    |                   |                          |
|--------------|------------------------------|--|------------------|------------------------|----------------|----------------------------------|--------------------|-------------------|--------------------------|
| Tabelle 1.11 |                              | Ausländische Schüler im Schuljahr 2024/25<br>nach Schularten und Staatsangehörigkeit |                  |                        |                |                                  |                    |                   |                          |
| Lfd.<br>Nr.  | Staatsangehörigkeit          | Auslän-<br>dische<br>Schüler   | Davon            |                        |                |                                  |                    |                   |                          |
|              |                              |  | Grund-<br>schule | Regionale<br>Schule 2) | Gym-<br>nasium | integrierte<br>Gesamt-<br>schule | Waldorf-<br>schule | Förder-<br>schule | Abend-<br>gym-<br>nasium |
| 1            | 2                            | 3  | 4                | 5                      | 6              | 7                                | 8                  | 9                 | 10                       |
| 1            | <b>Europa zusammen</b>       | <b>9.043</b>   | <b>3.346</b>     | <b>3.725</b>           | <b>1.157</b>   | <b>489</b>                       | <b>32</b>          | <b>282</b>        | <b>12</b>                |
| 2            | Albanien                     | 59   | 34               | 12                     | 8              | 3                                | -                  | 2                 | -                        |
| 3            | Bosnien und Herzegowina      | 43   | 15               | 17                     | 4              | 3                                | -                  | 4                 | -                        |
| 4            | Bulgarien                    | 179  | 66               | 68                     | 26             | 7                                | -                  | 10                | 2                        |
| 5            | Estland                      | 5  | 2                | 3                      | -              | -                                | -                  | -                 | -                        |
| 6            | Frankreich                   | 8  | 1                | 2                      | 3              | -                                | 2                  | -                 | -                        |
| 7            | Griechenland                 | 88   | 34               | 28                     | 10             | 12                               | -                  | 4                 | -                        |
| 8            | Italien                      | 77   | 26               | 25                     | 16             | 8                                | -                  | 2                 | -                        |
| 9            | Königreich der Niederlande   | 27   | 6                | 9                      | 10             | 1                                | -                  | 1                 | -                        |
| 10           | Kosovo                       | 25   | 12               | 5                      | 5              | -                                | -                  | 3                 | -                        |
| 11           | Kroatien                     | 77   | 25               | 34                     | 6              | 4                                | -                  | 6                 | 2                        |
| 12           | Lettland                     | 34   | 8                | 14                     | 6              | 6                                | -                  | -                 | -                        |
| 13           | Litauen                      | 98   | 32               | 41                     | 14             | 5                                | -                  | 6                 | -                        |
| 14           | Moldau, Republik (Moldawien) | 104  | 43               | 39                     | 18             | 2                                | -                  | 2                 | -                        |
| 15           | Montenegro                   | 10   | 5                | 3                      | -              | -                                | -                  | 2                 | -                        |
| 16           | Nordmazedonien               | 89   | 45               | 24                     | 9              | 6                                | -                  | 5                 | -                        |
| 17           | Österreich                   | 48   | 15               | 19                     | 7              | 4                                | 1                  | 1                 | 1                        |
| 18           | Polen                        | 1.221  | 424              | 412                    | 320            | 32                               | -                  | 33                | -                        |
| 19           | Portugal                     | 13   | 8                | 3                      | 1              | 1                                | -                  | -                 | -                        |
| 20           | Rumänien                     | 328  | 127              | 123                    | 52             | 9                                | -                  | 17                | -                        |
| 21           | Russische Föderation         | 582  | 224              | 215                    | 73             | 38                               | -                  | 27                | 5                        |
| 22           | Schweiz                      | 24   | 8                | 5                      | 9              | 2                                | -                  | -                 | -                        |
| 23           | Serbien                      | 105  | 40               | 33                     | 13             | 8                                | -                  | 11                | -                        |
| 24           | Slowakei                     | 12   | 7                | 1                      | 3              | -                                | -                  | 1                 | -                        |
| 25           | Spanien                      | 40   | 10               | 10                     | 14             | 3                                | -                  | 3                 | -                        |
| 26           | Tschechische Republik        | 23   | 7                | 10                     | 2              | -                                | -                  | 3                 | 1                        |
| 27           | Türkei                       | 430  | 198              | 161                    | 40             | 19                               | -                  | 12                | -                        |
| 28           | Ukraine                      | 5.108  | 1.867            | 2.358                  | 438            | 300                              | 26                 | 119               | -                        |
| 29           | Ungarn                       | 75   | 22               | 26                     | 18             | 4                                | -                  | 5                 | -                        |
| 30           | Vereinigtes Königreich 7)    | 11   | 1                | 1                      | 7              | 2                                | -                  | -                 | -                        |
| 31           | Weißrussland (Belarus)       | 62   | 19               | 18                     | 14             | 8                                | -                  | 2                 | 1                        |
| 32           | übriges Europa               | 38   | 15               | 6                      | 11             | 2                                | 3                  | 1                 | -                        |
| 33           | <b>Afrika zusammen</b>       | <b>676</b>   | <b>314</b>       | <b>180</b>             | <b>93</b>      | <b>42</b>                        | <b>1</b>           | <b>44</b>         | <b>2</b>                 |
| 34           | Ägypten                      | 93   | 37               | 21                     | 23             | 4                                | -                  | 8                 | -                        |
| 35           | Algerien                     | 16   | 8                | 7                      | 1              | -                                | -                  | -                 | -                        |
| 36           | Eritrea                      | 152  | 81               | 26                     | 19             | 13                               | -                  | 12                | 1                        |
| 37           | Ghana                        | 96   | 46               | 25                     | 9              | 7                                | 1                  | 8                 | -                        |
| 38           | Libyen                       | 27   | 10               | 9                      | 5              | 2                                | -                  | 1                 | -                        |
| 39           | Somalia                      | 81   | 35               | 27                     | 8              | 4                                | -                  | 7                 | -                        |
| 40           | Togo                         | 18   | 5                | 7                      | 4              | 1                                | -                  | -                 | 1                        |
| 41           | übriges Afrika               | 193  | 92               | 58                     | 24             | 11                               | -                  | 8                 | -                        |
| 42           | <b>Amerika zusammen</b>      | <b>164</b>   | <b>52</b>        | <b>44</b>              | <b>46</b>      | <b>15</b>                        | <b>3</b>           | <b>3</b>          | <b>1</b>                 |
| 43           | Brasilien                    | 32   | 10               | 6                      | 13             | 3                                | -                  | -                 | -                        |
| 44           | Vereinigte Staaten           | 31   | 9                | 7                      | 10             | 3                                | 1                  | 1                 | -                        |
| 45           | übriges Amerika              | 101  | 33               | 31                     | 23             | 9                                | 2                  | 2                 | 1                        |
| 46           | <b>Asien zusammen</b>        | <b>5.768</b>   | <b>2.123</b>     | <b>2.018</b>           | <b>768</b>     | <b>545</b>                       | <b>8</b>           | <b>268</b>        | <b>38</b>                |
| 47           | Afghanistan                  | 1.172  | 435              | 471                    | 119            | 104                              | -                  | 36                | 7                        |
| 48           | Armenien                     | 171  | 71               | 47                     | 39             | 5                                | -                  | 8                 | 1                        |
| 49           | Aserbaidtschan               | 20   | 8                | 6                      | 4              | 1                                | -                  | 1                 | -                        |
| 50           | China                        | 73   | 7                | 7                      | 54             | 4                                | 1                  | -                 | -                        |
| 51           | Indien                       | 94   | 46               | 26                     | 15             | 6                                | -                  | 1                 | -                        |
| 52           | Irak                         | 261  | 108              | 90                     | 26             | 19                               | -                  | 18                | -                        |

| Kapitel 1    |                            | Landesergebnisse   |                  |                        |                |                                  |                    |                   |                          |
|--------------|----------------------------|--|------------------|------------------------|----------------|----------------------------------|--------------------|-------------------|--------------------------|
| Tabelle 1.11 |                            | Ausländische Schüler im Schuljahr 2024/25<br>nach Schularten und Staatsangehörigkeit |                  |                        |                |                                  |                    |                   |                          |
| Lfd.<br>Nr.  | Staatsangehörigkeit        | Auslän-<br>dische<br>Schüler   | Davon            |                        |                |                                  |                    |                   |                          |
|              |                            |  | Grund-<br>schule | Regionale<br>Schule 2) | Gym-<br>nasium | integrierte<br>Gesamt-<br>schule | Waldorf-<br>schule | Förder-<br>schule | Abend-<br>gym-<br>nasium |
| 1            | 2                          | 3  | 4                | 5                      | 6              | 7                                | 8                  | 9                 | 10                       |
| 53           | Iran                       | 219  | 68               | 78                     | 31             | 29                               | -                  | 7                 | 6                        |
| 54           | Jemen                      | 13   | 5                | 2                      | 5              | 1                                | -                  | -                 | -                        |
| 55           | Jordanien                  | 14   | 6                | 7                      | 1              | -                                | -                  | -                 | -                        |
| 56           | Kasachstan                 | 37   | 13               | 13                     | 4              | 6                                | -                  | 1                 | -                        |
| 57           | Libanon                    | 31   | 15               | 8                      | 6              | 2                                | -                  | -                 | -                        |
| 58           | Syrien, Arabische Republik | 3.269  | 1.206            | 1.135                  | 372            | 343                              | 6                  | 184               | 23                       |
| 59           | Pakistan                   | 50   | 19               | 16                     | 8              | 4                                | -                  | 3                 | -                        |
| 60           | Thailand                   | 19   | 2                | 6                      | 10             | 1                                | -                  | -                 | -                        |
| 61           | Vietnam                    | 115  | 24               | 31                     | 46             | 11                               | -                  | 2                 | 1                        |
| 62           | übriges Asien              | 210  | 90               | 75                     | 28             | 9                                | 1                  | 7                 | -                        |
|              | <b>Australien/Ozeanien</b> |  |                  |                        |                |                                  |                    |                   |                          |
| 63           | <b>zusammen</b>            | <b>5</b>   | <b>1</b>         | <b>3</b>               | <b>1</b>       | <b>-</b>                         | <b>-</b>           | <b>-</b>          | <b>-</b>                 |
| 64           | <b>Sonstige 8)</b>         | <b>34</b>  | <b>15</b>        | <b>8</b>               | <b>3</b>       | <b>4</b>                         | <b>-</b>           | <b>4</b>          | <b>-</b>                 |
| 65           | <b>Insgesamt</b>           | <b>15.690</b>  | <b>5.851</b>     | <b>5.978</b>           | <b>2.068</b>   | <b>1.095</b>                     | <b>44</b>          | <b>601</b>        | <b>53</b>                |

| Kapitel 1    |                                    | Landesergebnisse  |               |            |              |            |              |            |              |
|--------------|------------------------------------|---|---------------|------------|--------------|------------|--------------|------------|--------------|
| Tabelle 1.12 |                                    | Am Fremdsprachenunterricht teilnehmende Schüler im Schuljahr 2024/25<br>nach Fremdsprachen, Schularten und Jahrgangsstufen (Pflicht-/Wahlpflichtunterricht) |               |            |              |            |              |            |              |
| Lfd.<br>Nr.  | Bildungsbereich/<br>Jahrgangsstufe | Englisch  | Französisch   | Griechisch | Latein       | Polnisch   | Russisch     | Schwedisch | Spanisch     |
| 1            | 2                                  | 3   | 4             | 5          | 6            | 7          | 8            | 9          | 10           |
|              |                                    | Grundschule   |               |            |              |            |              |            |              |
| 1            | <b>Primarbereich</b>               | <b>29.430</b>   | -             | -          | -            | -          | -            | -          | -            |
| 2            | Jahrgangsstufe 1                   | 226   | -             | -          | -            | -          | -            | -          | -            |
| 3            | Jahrgangsstufe 2                   | 293   | -             | -          | -            | -          | -            | -          | -            |
| 4            | Jahrgangsstufe 3                   | 14.657  | -             | -          | -            | -          | -            | -          | -            |
| 5            | Jahrgangsstufe 4                   | 14.254  | -             | -          | -            | -          | -            | -          | -            |
| 6            | <b>Zusammen</b>                    | <b>29.430</b>   | -             | -          | -            | -          | -            | -          | -            |
|              |                                    | Regionale Schule 2)   |               |            |              |            |              |            |              |
| 7            | <b>Sekundarbereich I</b>           | <b>50.461</b>   | <b>3.334</b>  | -          | <b>48</b>    | <b>268</b> | <b>1.239</b> | <b>63</b>  | <b>1.125</b> |
| 8            | Jahrgangsstufe 5                   | 11.979  | -             | -          | 6            | -          | -            | -          | -            |
| 9            | Jahrgangsstufe 6                   | 11.891  | 24            | -          | 22           | -          | -            | -          | 48           |
| 10           | Jahrgangsstufe 7                   | 6.674   | 920           | -          | 3            | 75         | 227          | 6          | 342          |
| 11           | Jahrgangsstufe 8                   | 7.041   | 922           | -          | 6            | 91         | 296          | 25         | 276          |
| 12           | Jahrgangsstufe 9                   | 7.599   | 809           | -          | 3            | 70         | 373          | 18         | 256          |
| 13           | Jahrgangsstufe 10                  | 5.277   | 659           | -          | 8            | 32         | 343          | 14         | 203          |
| 14           | <b>Zusammen</b>                    | <b>50.461</b>   | <b>3.334</b>  | -          | <b>48</b>    | <b>268</b> | <b>1.239</b> | <b>63</b>  | <b>1.125</b> |
|              |                                    | Gymnasium   |               |            |              |            |              |            |              |
| 15           | <b>Sekundarbereich I</b>           | <b>18.917</b>   | <b>6.888</b>  | <b>38</b>  | <b>3.353</b> | <b>350</b> | <b>1.122</b> | <b>259</b> | <b>6.048</b> |
| 16           | Jahrgangsstufe 5                   | 651   | 9             | -          | 20           | -          | -            | -          | 32           |
| 17           | Jahrgangsstufe 6                   | 647   | 33            | -          | 21           | -          | -            | -          | 77           |
| 18           | Jahrgangsstufe 7                   | 6.093   | 2.376         | -          | 1.187        | 106        | 296          | 74         | 2.027        |
| 19           | Jahrgangsstufe 8                   | 5.929   | 2.283         | 24         | 1.063        | 114        | 383          | 85         | 2.045        |
| 20           | Jahrgangsstufe 9                   | 5.597   | 2.187         | 14         | 1.062        | 130        | 443          | 100        | 1.867        |
| 21           | <b>Sekundarbereich II</b>          | <b>14.700</b>   | <b>3.195</b>  | <b>20</b>  | <b>2.136</b> | <b>165</b> | <b>665</b>   | <b>138</b> | <b>2.834</b> |
| 22           | Jahrgangsstufe 10                  | 5.487   | 2.329         | 10         | 1.144        | 138        | 536          | 73         | 1.779        |
| 23           | Jahrgangsstufe 11                  | 4.952   | 445           | 7          | 537          | 17         | 69           | 31         | 561          |
| 24           | Jahrgangsstufe 12                  | 4.205   | 421           | 3          | 455          | 10         | 60           | 34         | 494          |
| 25           | Jahrgangsstufe 13                  | 56  | -             | -          | -            | -          | -            | -          | -            |
| 26           | <b>Zusammen</b>                    | <b>33.617</b>   | <b>10.083</b> | <b>58</b>  | <b>5.489</b> | <b>515</b> | <b>1.787</b> | <b>397</b> | <b>8.882</b> |
|              |                                    | Integrierte Gesamtschule  |               |            |              |            |              |            |              |
| 27           | <b>Sekundarbereich I</b>           | <b>8.372</b>  | <b>1.245</b>  | -          | <b>71</b>    | -          | <b>130</b>   | <b>90</b>  | <b>1.308</b> |
| 28           | Jahrgangsstufe 5                   | 1.646   | -             | -          | -            | -          | -            | -          | 18           |
| 29           | Jahrgangsstufe 6                   | 1.582   | -             | -          | -            | -          | -            | -          | 18           |
| 30           | Jahrgangsstufe 7                   | 1.439   | 403           | -          | 21           | -          | 30           | 31         | 467          |
| 31           | Jahrgangsstufe 8                   | 1.431   | 405           | -          | 23           | -          | 36           | 33         | 359          |
| 32           | Jahrgangsstufe 9                   | 1.493   | 337           | -          | 20           | -          | 44           | 23         | 340          |
| 33           | Jahrgangsstufe 10                  | 781   | 100           | -          | 7            | -          | 20           | 3          | 106          |
| 34           | <b>Sekundarbereich II</b>          | <b>1.603</b>  | <b>314</b>    | -          | <b>86</b>    | -          | <b>74</b>    | <b>85</b>  | <b>461</b>   |
| 35           | Jahrgangsstufe 10                  | 582   | 202           | -          | 54           | -          | 42           | 61         | 246          |
| 36           | Jahrgangsstufe 11                  | 578   | 66            | -          | 23           | -          | 20           | 12         | 115          |
| 37           | Jahrgangsstufe 12                  | 443   | 46            | -          | 9            | -          | 12           | 12         | 100          |
| 38           | <b>Zusammen</b>                    | <b>9.975</b>  | <b>1.559</b>  | -          | <b>157</b>   | -          | <b>204</b>   | <b>175</b> | <b>1.769</b> |

| Kapitel 1    |                                    | Landesergebnisse  |               |            |              |            |              |            |               |
|--------------|------------------------------------|---|---------------|------------|--------------|------------|--------------|------------|---------------|
| Tabelle 1.12 |                                    | Am Fremdsprachenunterricht teilnehmende Schüler im Schuljahr 2024/25<br>nach Fremdsprachen, Schularten und Jahrgangsstufen (Pflicht-/Wahlpflichtunterricht) |               |            |              |            |              |            |               |
| Lfd. Nr.     | Bildungsbereich/<br>Jahrgangsstufe | Englisch  | Französisch   | Griechisch | Latein       | Polnisch   | Russisch     | Schwedisch | Spanisch      |
| 1            | 2                                  | 3   | 4             | 5          | 6            | 7          | 8            | 9          | 10            |
|              |                                    | <b>Waldorfschule</b>  |               |            |              |            |              |            |               |
| 39           | <b>Primarbereich</b>               | <b>356</b>  | -             | -          | -            | -          | <b>280</b>   | -          | <b>51</b>     |
| 40           | Jahrgangsstufe 1                   | 40  | -             | -          | -            | -          | 30           | -          | 10            |
| 41           | Jahrgangsstufe 2                   | 46  | -             | -          | -            | -          | 32           | -          | 14            |
| 42           | Jahrgangsstufe 3                   | 131   | -             | -          | -            | -          | 109          | -          | 11            |
| 43           | Jahrgangsstufe 4                   | 139   | -             | -          | -            | -          | 109          | -          | 16            |
| 44           | <b>Sekundarbereich I</b>           | <b>639</b>  | <b>96</b>     | -          | -            | -          | <b>368</b>   | -          | <b>129</b>    |
| 45           | Jahrgangsstufe 5                   | 118   | -             | -          | -            | -          | 90           | -          | 18            |
| 46           | Jahrgangsstufe 6                   | 130   | -             | -          | -            | -          | 116          | -          | 5             |
| 47           | Jahrgangsstufe 7                   | 109   | 13            | -          | -            | -          | 57           | -          | 23            |
| 48           | Jahrgangsstufe 8                   | 103   | 29            | -          | -            | -          | 34           | -          | 32            |
| 49           | Jahrgangsstufe 9                   | 89  | 27            | -          | -            | -          | 37           | -          | 22            |
| 50           | Jahrgangsstufe 10                  | 90  | 27            | -          | -            | -          | 34           | -          | 29            |
| 51           | <b>Sekundarbereich II</b>          | <b>187</b>  | <b>55</b>     | -          | -            | -          | <b>75</b>    | -          | <b>50</b>     |
| 52           | Jahrgangsstufe 11                  | 73  | 24            | -          | -            | -          | 21           | -          | 22            |
| 53           | Jahrgangsstufe 12                  | 73  | 21            | -          | -            | -          | 31           | -          | 20            |
| 54           | Jahrgangsstufe 13                  | 41  | 10            | -          | -            | -          | 23           | -          | 8             |
| 55           | <b>Zusammen</b>                    | <b>1.182</b>  | <b>151</b>    | -          | -            | -          | <b>723</b>   | -          | <b>230</b>    |
|              |                                    | <b>Förderschule</b>   |               |            |              |            |              |            |               |
| 56           | <b>Förderschule</b>                | <b>1.969</b>  | <b>50</b>     | -          | <b>4</b>     | -          | <b>18</b>    | <b>1</b>   | <b>26</b>     |
| 57           | Jahrgangsstufe 1                   | -   | -             | -          | -            | -          | -            | -          | -             |
| 58           | Jahrgangsstufe 2                   | -   | -             | -          | -            | -          | -            | -          | -             |
| 59           | Jahrgangsstufe 3                   | 127   | -             | -          | -            | -          | -            | -          | -             |
| 60           | Jahrgangsstufe 4                   | 143   | -             | -          | -            | -          | -            | -          | -             |
| 61           | Jahrgangsstufe 5                   | 189   | -             | -          | -            | -          | -            | -          | -             |
| 62           | Jahrgangsstufe 6                   | 251   | -             | -          | -            | -          | -            | -          | -             |
| 63           | Jahrgangsstufe 7                   | 318   | 8             | -          | -            | -          | -            | -          | 10            |
| 64           | Jahrgangsstufe 8                   | 416   | 20            | -          | 1            | -          | 4            | 1          | 5             |
| 65           | Jahrgangsstufe 9                   | 447   | 13            | -          | -            | -          | 3            | -          | 7             |
| 66           | Jahrgangsstufe 10                  | 78  | 9             | -          | 3            | -          | 11           | -          | 4             |
| 67           | sonstige                           | -   | -             | -          | -            | -          | -            | -          | -             |
| 68           | <b>Zusammen</b>                    | <b>1.969</b>  | <b>50</b>     | -          | <b>4</b>     | -          | <b>18</b>    | <b>1</b>   | <b>26</b>     |
|              |                                    | <b>Abendgymnasium</b>   |               |            |              |            |              |            |               |
| 69           | <b>Sekundarbereich II</b>          | <b>245</b>  | <b>178</b>    | -          | -            | -          | -            | -          | -             |
| 70           | Jahrgangsstufe 11                  | 142   | 99            | -          | -            | -          | -            | -          | -             |
| 71           | Jahrgangsstufe 12                  | 65  | 51            | -          | -            | -          | -            | -          | -             |
| 72           | Jahrgangsstufe 13                  | 38  | 28            | -          | -            | -          | -            | -          | -             |
| 73           | <b>Zusammen</b>                    | <b>245</b>  | <b>178</b>    | -          | -            | -          | -            | -          | -             |
|              |                                    | <b>Insgesamt</b>  |               |            |              |            |              |            |               |
| 74           | Primarbereich                      | 29.786  | -             | -          | -            | -          | 280          | -          | 51            |
| 75           | Sekundarbereich I                  | 78.389  | 11.563        | 38         | 3.472        | 618        | 2.859        | 412        | 8.610         |
| 76           | Sekundarbereich II                 | 16.735  | 3.742         | 20         | 2.222        | 165        | 814          | 223        | 3.345         |
| 77           | Förderschule                       | 1.969   | 50            | -          | 4            | -          | 18           | 1          | 26            |
| 78           | <b>Insgesamt</b>                   | <b>126.879</b>  | <b>15.355</b> | <b>58</b>  | <b>5.698</b> | <b>783</b> | <b>3.971</b> | <b>636</b> | <b>12.032</b> |

| Kapitel 1    |  | Landesergebnisse  |                   |              |            |                                   |              |
|--------------|--|---|-------------------|--------------|------------|-----------------------------------|--------------|
| Tabelle 1.13 |  | Förderschulklassen und Schüler in Förderschulklassen nach Förderschwerpunkten sowie Klassen und Schüler der Schulen mit dem Förderschwerpunkt geistige Entwicklung nach Bildungsstufen im Schuljahr 2024/25 |                   |              |            |                                   |              |
| Lfd. Nr.     | Merkmal                                | Klassen   | Schüler insgesamt | Und zwar     |            |                                   |              |
|              |  |   |                   | weiblich     | Ausländer  | an Schulen in freier Trägerschaft |              |
|              |  |   |                   |              |            | Klassen                           | Schüler      |
| 1            | 2                                      | 3   | 4                 | 5            | 6          | 7                                 | 8            |
|              |  | <b>Förderschulklassen und Schüler in Förderschulklassen nach Förderschwerpunkten</b>  |                   |              |            |                                   |              |
| 1            | Lernen                                 | 321   | 3.471             | 1.396        | 260        | -                                 | -            |
| 2            | Sehen                                  | 14  | 87                | 37           | 3          | -                                 | -            |
| 3            | Hören                                  | 28  | 211               | 78           | 16         | -                                 | -            |
| 4            | Körperliche und motorische Entwicklung | 46  | 491               | 174          | 25         | -                                 | -            |
| 5            | Geistige Entwicklung                   | 341   | 2.877             | 1.090        | 267        | 103                               | 944          |
| 6            | Emotionale und soziale Entwicklung     | 60  | 474               | 55           | 20         | 11                                | 128          |
| 7            | Unterricht kranker Schüler             | x   | 195               | 103          | 10         | x                                 | -            |
| 8            | <b>Insgesamt</b>                       | <b>810</b>  | <b>7.806</b>      | <b>2.933</b> | <b>601</b> | <b>114</b>                        | <b>1.072</b> |
|              |  | <b>Klassen und Schüler der Schulen mit dem Förderschwerpunkt geistige Entwicklung nach Bildungsstufen</b>   |                   |              |            |                                   |              |
| 9            | Primarstufe                            | 99  | 762               | 268          | 85         | 33                                | 276          |
| 10           | Sekundarstufe I                        | 105   | 902               | 366          | 80         | 32                                | 302          |
| 11           | Berufsbildungsstufe                    | 60  | 544               | 217          | 32         | 16                                | 165          |
| 12           | Bildungsstufen übergreifend            | 77  | 669               | 239          | 70         | 22                                | 201          |
| 13           | <b>Insgesamt</b>                       | <b>341</b>  | <b>2.877</b>      | <b>1.090</b> | <b>267</b> | <b>103</b>                        | <b>944</b>   |

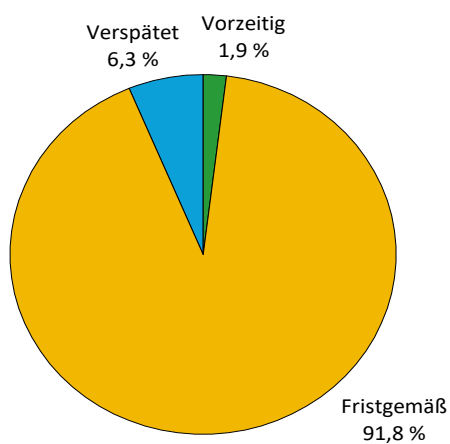


| Kapitel 1    |                                 |                   | Landesergebnisse  |                                 |       |       |   |                              |   |                                       |
|--------------|---------------------------------|-------------------|---|---------------------------------|-------|-------|---|------------------------------|---|---------------------------------------|
| Tabelle 1.14 |                                 |                   | Förderschulklassen und Schüler in Förderschulklassen im Schuljahr 2024/25<br>nach Förderschwerpunkten, Jahrgangsstufen und Geschlecht |                                 |       |       |   |                              |   |                                       |
| Lfd.<br>Nr.  | Jahrgangsstufe                  | Merkmal           | Ins-<br>gesamt  | Davon nach Förderschwerpunkt 9) |       |       |   |                              |   |                                       |
|              |                                 |                   |   | Lernen                          | Sehen | Hören | körper-<br>liche und moto-<br>rische Entwick-<br>lung | geistige<br>Entwick-<br>lung | emotio-<br>nale und soziale<br>Entwick-<br>lung | Unter-<br>richt<br>kranker<br>Schüler |
| 1            | 2                               | 3                 | 4   | 5                               | 6     | 7     | 8   | 9                            | 10  | 11                                    |
| 1            | Jahrgangsstufe 1                | Klassen           | 3   | x                               | -     | 1     | 2   | x                            | -   | x                                     |
| 2            |                                 | Schüler insgesamt | 26  | x                               | -     | 8     | 18  | x                            | -   | -                                     |
| 3            |                                 | weiblich          | 7   | x                               | -     | 3     | 4   | x                            | -   | -                                     |
| 4            | Jahrgangsstufe 2                | Klassen           | 5   | x                               | -     | 1     | 2   | x                            | 2   | x                                     |
| 5            |                                 | Schüler insgesamt | 45  | x                               | -     | 7     | 22  | x                            | 15  | 1                                     |
| 6            |                                 | weiblich          | 11  | x                               | -     | -     | 8   | x                            | 2   | 1                                     |
| 7            | Jahrgangsstufe 3                | Klassen           | 28  | 20                              | 1     | 2     | 2   | x                            | 3   | x                                     |
| 8            |                                 | Schüler insgesamt | 246   | 171                             | 5     | 13    | 31  | x                            | 20  | 6                                     |
| 9            |                                 | weiblich          | 82  | 64                              | 1     | 5     | 8   | x                            | 2   | 2                                     |
| 10           | Jahrgangsstufe 4                | Klassen           | 35  | 26                              | 1     | 3     | 2   | x                            | 3   | x                                     |
| 11           |                                 | Schüler insgesamt | 340   | 252                             | 6     | 24    | 36  | x                            | 22  | -                                     |
| 12           |                                 | weiblich          | 137   | 113                             | 1     | 9     | 13  | x                            | 1   | -                                     |
| 13           | Jahrgangsstufe 5                | Klassen           | 51  | 40                              | 1     | 3     | 4   | x                            | 3   | x                                     |
| 14           |                                 | Schüler insgesamt | 518   | 422                             | 8     | 25    | 38  | x                            | 20  | 5                                     |
| 15           |                                 | weiblich          | 204   | 168                             | 4     | 12    | 11  | x                            | 6   | 3                                     |
| 16           | Jahrgangsstufe 6                | Klassen           | 55  | 45                              | 1     | 3     | 4   | x                            | 2   | x                                     |
| 17           |                                 | Schüler insgesamt | 579   | 492                             | 8     | 23    | 38  | x                            | 14  | 4                                     |
| 18           |                                 | weiblich          | 234   | 197                             | 6     | 11    | 15  | x                            | 2   | 3                                     |
| 19           | Jahrgangsstufe 7                | Klassen           | 64  | 53                              | 1     | 3     | 5   | x                            | 2   | x                                     |
| 20           |                                 | Schüler insgesamt | 683   | 584                             | 10    | 20    | 48  | x                            | 12  | 9                                     |
| 21           |                                 | weiblich          | 267   | 234                             | 5     | 3     | 21  | x                            | 1   | 3                                     |
| 22           | Jahrgangsstufe 8                | Klassen           | 71  | 56                              | 2     | 4     | 6   | x                            | 3   | x                                     |
| 23           |                                 | Schüler insgesamt | 776   | 642                             | 12    | 31    | 58  | x                            | 24  | 9                                     |
| 24           |                                 | weiblich          | 299   | 249                             | 7     | 11    | 25  | x                            | 2   | 5                                     |
| 25           | Jahrgangsstufe 9                | Klassen           | 71  | 54                              | 1     | 5     | 8   | x                            | 3   | x                                     |
| 26           |                                 | Schüler insgesamt | 763   | 610                             | 4     | 37    | 80  | x                            | 22  | 10                                    |
| 27           |                                 | weiblich          | 316   | 258                             | 2     | 13    | 27  | x                            | 8   | 8                                     |
| 28           | Jahrgangsstufe 10               | Klassen           | 6   | x                               | 1     | 2     | 3   | x                            | -   | x                                     |
| 29           |                                 | Schüler insgesamt | 50  | x                               | 2     | 18    | 26  | x                            | -   | 4                                     |
| 30           |                                 | weiblich          | 22  | x                               | -     | 7     | 11  | x                            | -   | 4                                     |
| 31           | Jahrgangsstufen<br>übergreifend | Klassen           | 80  | 27                              | 5     | 1     | 8   | x                            | 39  | x                                     |
| 32           |                                 | Schüler insgesamt | 903   | 298                             | 32    | 5     | 96  | x                            | 325   | 147                                   |
| 33           |                                 | weiblich          | 264   | 113                             | 11    | 4     | 31  | x                            | 31  | 74                                    |
| 34           | Ohne Angabe                     | Klassen           | 341   | x                               | x     | x     | x   | 341                          | x   | x                                     |
| 35           |                                 | Schüler insgesamt | 2.877   | x                               | x     | x     | x   | 2.877                        | x   | -                                     |
| 36           |                                 | weiblich          | 1.090   | x                               | x     | x     | x   | 1.090                        | x   | -                                     |
| 37           | Insgesamt                       | Klassen           | 810   | 321                             | 14    | 28    | 46  | 341                          | 60  | x                                     |
| 38           |                                 | Schüler insgesamt | 7.806   | 3.471                           | 87    | 211   | 491   | 2.877                        | 474   | 195                                   |
| 39           |                                 | weiblich          | 2.933   | 1.396                           | 37    | 78    | 174   | 1.090                        | 55  | 103                                   |

| Kapitel 1    |                               | Landesergebnisse   |                |  |                |                                     |               |   |              |
|--------------|-------------------------------|--|----------------|--|----------------|-------------------------------------|---------------|---|--------------|
| Tabelle 1.15 |                               | Je Unterrichtswoche gemäß Stundenplan zu erteilende Unterrichtsstunden im Schuljahr 2024/25<br>nach Beschäftigungsumfang der Lehrkräfte und Schularten |                |  |                |                                     |               |   |              |
| Lfd.<br>Nr.  | Schulart                      | Zu erteilende Stunden<br>der Lehrkräfte  |                | Davon zu erteilende Unterrichtsstunden der |                |                                     |               |   |              |
|              |                               |  |                | vollzeitbeschäftigten<br>Lehrkräfte        |                | teilzeitbeschäftigten<br>Lehrkräfte |               | stundenweise<br>beschäftigten<br>Lehrkräfte |              |
|              |                               | insgesamt  | weiblich       | zusammen                                   | weiblich       | zusammen                            | weiblich      | zusammen                                    | weiblich     |
| 1            | 2                             | 3  | 4              | 5  | 6              | 7                                   | 8             | 9   | 10           |
|              |                               | <b>Allgemeinbildende Schulen insgesamt</b>   |                |  |                |                                     |               |   |              |
| 1            | Grundschule                   | 87.881   | 78.582         | 59.182                                     | 52.263         | 25.098                              | 23.379        | 3.601                                       | 2.940        |
| 2            | Regionale Schule 2)           | 83.259   | 56.361         | 55.986                                     | 34.901         | 24.042                              | 19.306        | 3.231                                       | 2.154        |
| 3            | Gymnasium                     | 60.296   | 37.938         | 33.272                                     | 18.100         | 23.515                              | 17.796        | 3.509                                       | 2.042        |
| 4            | Integrierte Gesamt-<br>schule | 18.557   | 11.972         | 10.048                                     | 6.208          | 7.033                               | 4.859         | 1.476                                       | 905          |
| 5            | Waldorfschule                 | 1.992  | 1.268          | 618  | 351            | 1.059                               | 699           | 315   | 218          |
| 6            | Förderschule                  | 25.545   | 20.017         | 20.014                                     | 15.159         | 4.650                               | 4.136         | 881   | 722          |
| 7            | Abendgymnasium                | 453  | 287            | 302  | 192            | 135                                 | 85            | 16  | 10           |
| 8            | <b>Insgesamt</b>              | <b>277.983</b>   | <b>206.425</b> | <b>179.422</b>                             | <b>127.174</b> | <b>85.532</b>                       | <b>70.260</b> | <b>13.029</b>                               | <b>8.991</b> |
|              |                               | <b>Öffentliche allgemeinbildende Schulen</b>   |                |  |                |                                     |               |   |              |
| 9            | Grundschule                   | 77.894   | 69.805         | 54.776                                     | 48.401         | 20.335                              | 19.132        | 2.783                                       | 2.272        |
| 10           | Regionale Schule 2)           | 77.669   | 52.488         | 53.876                                     | 33.546         | 20.978                              | 17.067        | 2.815                                       | 1.875        |
| 11           | Gymnasium                     | 51.225   | 32.385         | 29.205                                     | 15.931         | 19.099                              | 14.717        | 2.921                                       | 1.737        |
| 12           | Integrierte Gesamt-<br>schule | 9.562  | 6.363          | 5.922                                      | 3.642          | 3.112                               | 2.419         | 528   | 302          |
| 13           | Waldorfschule                 | x  | x              | x  | x              | x                                   | x             | x   | x            |
| 14           | Förderschule                  | 22.052   | 17.204         | 17.153                                     | 12.882         | 4.102                               | 3.667         | 797   | 655          |
| 15           | Abendgymnasium                | 453  | 287            | 302  | 192            | 135                                 | 85            | 16  | 10           |
| 16           | <b>Zusammen</b>               | <b>238.855</b>   | <b>178.532</b> | <b>161.234</b>                             | <b>114.594</b> | <b>67.761</b>                       | <b>57.087</b> | <b>9.860</b>                                | <b>6.851</b> |

| Kapitel 1   |   | Landesergebnisse   |              |              |
|---|---|--|--------------|--------------|
| Tabelle 1.16  |   | Zum Schuljahr 2024/25 angemeldete Kinder, Einschulungen und Zurückstellungen |              |              |
| Lfd. Nr.  | Einschulungen/<br>Zurückstellungen/<br>Angemeldete Kinder | Insgesamt  | Männlich     | Weiblich     |
| 1   | 2   | 3  | 4            | 5            |
| <b>Allgemeinbildende Schulen ohne Förderschulen</b> |   |  |              |              |
| 1   | <b>Einschulungen</b>                                      | <b>14.374</b>  | <b>7.270</b> | <b>7.104</b> |
| 2   | vorzeitig   | 284  | 108          | 176          |
| 3   | fristgemäß  | 13.250   | 6.622        | 6.628        |
| 4   | verspätet   | 840  | 540          | 300          |
| 5   | <b>Zurückstellungen</b>                                   | <b>776</b>   | <b>529</b>   | <b>247</b>   |
| 6   | <b>Angemeldete Kinder zusammen</b>                        | <b>15.150</b>  | <b>7.799</b> | <b>7.351</b> |
| <b>Förderschulen</b>                                |   |  |              |              |
| 7   | <b>Einschulungen</b>                                      | <b>255</b>   | <b>178</b>   | <b>77</b>    |
| 8   | vorzeitig   | 1  | 1            | -            |
| 9   | fristgemäß  | 179  | 126          | 53           |
| 10  | verspätet   | 75   | 51           | 24           |
| 11  | <b>Zurückstellungen</b>                                   | <b>-</b>   | <b>-</b>     | <b>-</b>     |
| 12  | <b>Angemeldete Kinder zusammen</b>                        | <b>255</b>   | <b>178</b>   | <b>77</b>    |
| <b>Allgemeinbildende Schulen insgesamt</b>          |   |  |              |              |
| 13  | <b>Einschulungen</b>                                      | <b>14.629</b>  | <b>7.448</b> | <b>7.181</b> |
| 14  | vorzeitig   | 285  | 109          | 176          |
| 15  | fristgemäß  | 13.429   | 6.748        | 6.681        |
| 16  | verspätet   | 915  | 591          | 324          |
| 17  | <b>Zurückstellungen</b>                                   | <b>776</b>   | <b>529</b>   | <b>247</b>   |
| 18  | <b>Angemeldete Kinder insgesamt</b>                       | <b>15.405</b>  | <b>7.977</b> | <b>7.428</b> |

**Einschulungen zum Schuljahr 2024/25**



(c) StatA MV

| Kapitel 2   |   | Kreisergebnisse  |                  |  |                     |  |                                      |           |
|-------------|---|--|------------------|--|---------------------|--|--------------------------------------|-----------|
| Tabelle 2.1 |   | Allgemeinbildende Schulen im Schuljahr 2024/25<br>nach Organisationsformen |                  |  |                     |  |                                      |           |
| Lfd.<br>Nr. | Land<br>Kreisfreie Stadt<br>Landkreis<br><i>Große kreisangehörige Stadt</i> | Schulen<br>insgesamt   | Davon            |  |                     |  |                                      |           |
|             |   |  | Grund-<br>schule | Grundschule<br>mit Orientie-<br>rungsstufe | Regionale<br>Schule | Regionale<br>Schule mit<br>Grundschule | Regionale<br>Schule und<br>Gymnasium | Gymnasium |
| 1           | 2   | 3  | 4                | 5  | 6                   | 7                                      | 8                                    | 9         |
| 1           | <b>Mecklenburg-Vorpommern</b>   | <b>561</b>   | <b>213</b>       | <b>29</b>                                  | <b>76</b>           | <b>62</b>                              | -                                    | <b>52</b> |
| 2           | Rostock   | 48   | 17               | 1  | 6                   | -                                      | -                                    | 7         |
| 3           | Schwerin  | 30   | 8                | 2  | 3                   | 2                                      | -                                    | 6         |
| 4           | Mecklenburgische Seenplatte   | 98   | 38               | 7  | 11                  | 9                                      | -                                    | 9         |
| 5           | <i>darunter Neubrandenburg</i>  | 20   | 6                | 1  | 3                   | -                                      | -                                    | 4         |
| 6           | Landkreis Rostock   | 75   | 26               | 6  | 9                   | 12                                     | -                                    | 5         |
| 7           | Vorpommern-Rügen  | 79   | 34               | 2  | 12                  | 9                                      | -                                    | 4         |
| 8           | <i>darunter Stralsund</i>   | 18   | 7                | -  | 3                   | -                                      | -                                    | 1         |
| 9           | Nordwestmecklenburg   | 58   | 19               | 3  | 5                   | 13                                     | -                                    | 6         |
| 10          | <i>darunter Wismar</i>  | 14   | 5                | 2  | 2                   | -                                      | -                                    | 2         |
| 11          | Vorpommern-Greifswald   | 93   | 37               | 5  | 17                  | 7                                      | -                                    | 9         |
| 12          | <i>darunter Greifswald</i>  | 18   | 5                | 1  | 2                   | -                                      | -                                    | 3         |
| 13          | Ludwigslust-Parchim   | 80   | 34               | 3  | 13                  | 10                                     | -                                    | 6         |

| Kapitel 2   |   | Kreisergebnisse  |                                 |                                 |                                 |                    |                   |                     |
|-------------|---|--|---------------------------------|---------------------------------|---------------------------------|--------------------|-------------------|---------------------|
| Tabelle 2.1 |   | Allgemeinbildende Schulen im Schuljahr 2024/25<br>nach Organisationsformen |                                 |                                 |                                 |                    |                   |                     |
| Lfd.<br>Nr. | Land<br>Kreisfreie Stadt<br>Landkreis<br><i>Große kreisangehörige Stadt</i> | Davon  |                                 |                                 |                                 |                    |                   |                     |
|             |   | integrierte Gesamtschule   |                                 | kooperative Gesamtschule        |                                 | Waldorf-<br>schule | Förder-<br>schule | Abend-<br>gymnasium |
|             |   | ohne<br>gymnasiale<br>Oberstufe  | mit<br>gymnasialer<br>Oberstufe | ohne<br>gymnasiale<br>Oberstufe | mit<br>gymnasialer<br>Oberstufe |                    |                   |                     |
| 1           | 2   | 10   | 11                              | 12                              | 13                              | 14                 | 15                | 16                  |
| 1           | <b>Mecklenburg-Vorpommern</b>   | <b>4</b>   | <b>20</b>                       | -                               | <b>23</b>                       | <b>6</b>           | <b>73</b>         | <b>3</b>            |
| 2           | Rostock   | -  | 6                               | -                               | 3                               | 1                  | 6                 | 1                   |
| 3           | Schwerin  | -  | 2                               | -                               | 1                               | 1                  | 4                 | 1                   |
| 4           | Mecklenburgische Seenplatte   | 1  | 2                               | -                               | 6                               | 1                  | 14                | -                   |
| 5           | <i>darunter Neubrandenburg</i>  | -  | 2                               | -                               | 1                               | -                  | 3                 | -                   |
| 6           | Landkreis Rostock   | -  | 3                               | -                               | 4                               | 1                  | 9                 | -                   |
| 7           | Vorpommern-Rügen  | 2  | 3                               | -                               | 3                               | -                  | 10                | -                   |
| 8           | <i>darunter Stralsund</i>   | 1  | 2                               | -                               | 1                               | -                  | 3                 | -                   |
| 9           | Nordwestmecklenburg   | -  | 1                               | -                               | 1                               | 1                  | 9                 | -                   |
| 10          | <i>darunter Wismar</i>  | -  | 1                               | -                               | -                               | -                  | 2                 | -                   |
| 11          | Vorpommern-Greifswald   | 1  | 3                               | -                               | 1                               | 1                  | 11                | 1                   |
| 12          | <i>darunter Greifswald</i>  | 1  | 2                               | -                               | -                               | 1                  | 2                 | 1                   |
| 13          | Ludwigslust-Parchim   | -  | -                               | -                               | 4                               | -                  | 10                | -                   |

| Kapitel 2   |   | Kreisergebnisse   |                        |  |             |                     |
|-------------|---|---|------------------------|--|-------------|---------------------|
| Tabelle 2.2 |   | Allgemeinbildende Schulen im Schuljahr 2024/25<br>nach rechtlichem Status |                        |  |             |                     |
| Lfd.<br>Nr. | Land<br>Kreisfreie Stadt<br>Landkreis<br><i>Große kreisangehörige Stadt</i> | Schulen<br>insgesamt  | Öffentliche<br>Schulen | Schulen in<br>freier Träger-<br>schaft | Davon       |                     |
|             |   |   |                        |  | Grundschule | Regionale<br>Schule |
| 1           | 2   | 3   | 4                      | 5                                      | 6           | 7                   |
| 1           | <b>Mecklenburg-Vorpommern</b>   | <b>561</b>  | <b>478</b>             | <b>83</b>                              | <b>37</b>   | <b>2</b>            |
| 2           | Rostock   | 48  | 40                     | 8                                      | -           | -                   |
| 3           | Schwerin  | 30  | 21                     | 9                                      | 2           | -                   |
| 4           | Mecklenburgische Seenplatte   | 98  | 81                     | 17                                     | 11          | 1                   |
| 5           | <i>darunter Neubrandenburg</i>  | 20  | 16                     | 4                                      | 1           | -                   |
| 6           | Landkreis Rostock   | 75  | 60                     | 15                                     | 8           | -                   |
| 7           | Vorpommern-Rügen  | 79  | 68                     | 11                                     | 4           | -                   |
| 8           | <i>darunter Stralsund</i>   | 18  | 16                     | 2                                      | -           | -                   |
| 9           | Nordwestmecklenburg   | 58  | 52                     | 6                                      | 3           | -                   |
| 10          | <i>darunter Wismar</i>  | 14  | 11                     | 3                                      | 2           | -                   |
| 11          | Vorpommern-Greifswald   | 93  | 80                     | 13                                     | 6           | 1                   |
| 12          | <i>darunter Greifswald</i>  | 18  | 12                     | 6                                      | 1           | -                   |
| 13          | Ludwigslust-Parchim   | 80  | 76                     | 4                                      | 3           | -                   |

| Kapitel 2   |   | Kreisergebnisse   |                                  |                                  |                    |   |                          |
|-------------|---|---|----------------------------------|----------------------------------|--------------------|---|--------------------------|
| Tabelle 2.2 |   | Allgemeinbildende Schulen im Schuljahr 2024/25<br>nach rechtlichem Status |                                  |                                  |                    |   |                          |
| Lfd.<br>Nr. | Land<br>Kreisfreie Stadt<br>Landkreis<br><i>Große kreisangehörige Stadt</i> | Davon   |                                  |                                  |                    |   |                          |
|             |   | Gymnasium   | integrierte<br>Gesamt-<br>schule | kooperative<br>Gesamt-<br>schule | Waldorf-<br>schule | Schule<br>mit dem<br>Förderschwer-<br>punkt geistige<br>Entwicklung | übrige Förder-<br>schule |
| 1           | 2   | 8   | 9                                | 10                               | 11                 | 12  | 13                       |
| 1           | <b>Mecklenburg-Vorpommern</b>   | <b>9</b>  | <b>15</b>                        | <b>5</b>                         | <b>6</b>           | <b>8</b>  | <b>1</b>                 |
| 2           | Rostock   | 3   | 3                                | 1                                | 1                  | -   | -                        |
| 3           | Schwerin  | 3   | 1                                | 1                                | 1                  | 1   | -                        |
| 4           | Mecklenburgische Seenplatte   | 2   | 1                                | 1                                | 1                  | -   | -                        |
| 5           | <i>darunter Neubrandenburg</i>  | 1   | 1                                | 1                                | -                  | -   | -                        |
| 6           | Landkreis Rostock   | -   | 3                                | 1                                | 1                  | 2   | -                        |
| 7           | Vorpommern-Rügen  | -   | 4                                | 1                                | -                  | 2   | -                        |
| 8           | <i>darunter Stralsund</i>   | -   | 2                                | -                                | -                  | -   | -                        |
| 9           | Nordwestmecklenburg   | -   | -                                | -                                | 1                  | 2   | -                        |
| 10          | <i>darunter Wismar</i>  | -   | -                                | -                                | -                  | 1   | -                        |
| 11          | Vorpommern-Greifswald   | 1   | 3                                | -                                | 1                  | -   | 1                        |
| 12          | <i>darunter Greifswald</i>  | 1   | 2                                | -                                | 1                  | -   | 1                        |
| 13          | Ludwigslust-Parchim   | -   | -                                | -                                | -                  | 1   | -                        |

| Kapitel 2   |   | Kreisergebnisse  |                              |         |   |  |                         |           |
|-------------|---|--|------------------------------|---------|---|--|-------------------------|-----------|
| Tabelle 2.3 |   | Förderschulen im Schuljahr 2024/25<br>nach Förderschwerpunkten |                              |         |   |  |                         |           |
| Lfd.<br>Nr. | Land<br>Kreisfreie Stadt<br>Landkreis<br><i>Große kreisangehörige Stadt</i> | Förder-<br>schulen<br>insgesamt                                | Davon nach Förderschwerpunkt |         |   |  |                         |           |
|             |   |  | Lernen                       | Sprache | körperliche<br>und moto-<br>rische Ent-<br>wicklung | emotionale<br>und soziale<br>Entwicklung | geistige<br>Entwicklung | sonstige  |
| 1           | 2   | 3  | 4                            | 5       | 6   | 7  | 8                       | 9         |
| 1           | <b>Mecklenburg-Vorpommern</b>   | <b>73</b>  | <b>24</b>                    | -       | <b>2</b>  | <b>2</b>                                 | <b>28</b>               | <b>17</b> |
| 2           | Rostock   | 6  | 2                            | -       | -   | 1  | 1                       | 2 10)     |
| 3           | Schwerin  | 4  | -                            | -       | 1   | -  | 2                       | 1 11)     |
| 4           | Mecklenburgische Seenplatte   | 14   | 4                            | -       | 1   | -  | 6                       | 3 12)     |
| 5           | <i>darunter Neubrandenburg</i>  | 3  | -                            | -       | 1   | -  | 1                       | 1 13)     |
| 6           | Landkreis Rostock   | 9  | 3                            | -       | -   | -  | 3                       | 3 14)     |
| 7           | Vorpommern-Rügen  | 10   | 4                            | -       | -   | -  | 5                       | 1 15)     |
| 8           | <i>darunter Stralsund</i>   | 3  | 1                            | -       | -   | -  | 1                       | 1 15)     |
| 9           | Nordwestmecklenburg   | 9  | 4                            | -       | -   | -  | 3                       | 2 16)     |
| 10          | <i>darunter Wismar</i>  | 2  | -                            | -       | -   | -  | 1                       | 1 13)     |
| 11          | Vorpommern-Greifswald   | 11   | 4                            | -       | -   | 1  | 4                       | 2 17)     |
| 12          | <i>darunter Greifswald</i>  | 2  | 1                            | -       | -   | 1  | -                       | -         |
| 13          | Ludwigslust-Parchim   | 10   | 3                            | -       | -   | -  | 4                       | 3 18)     |



| Kapitel 2   |   |                  | Kreisergebnisse  |                  |                        |                |                                  |                    |                   |                          |
|-------------|---|------------------|--|------------------|------------------------|----------------|----------------------------------|--------------------|-------------------|--------------------------|
| Tabelle 2.4 |   |                  | Schüler im Schuljahr 2024/25<br>nach Schularten und Geschlecht |                  |                        |                |                                  |                    |                   |                          |
| Lfd.<br>Nr. | Land<br>Kreisfreie Stadt<br>Landkreis<br><i>Große kreisangehörige Stadt</i> | Geschlecht       | Schüler  | Davon            |                        |                |                                  |                    |                   |                          |
|             |   |                  |  | Grund-<br>schule | Regionale<br>Schule 2) | Gym-<br>nasium | integrierte<br>Gesamt-<br>schule | Waldorf-<br>schule | Förder-<br>schule | Abend-<br>gym-<br>nasium |
| 1           | 2   | 3                | 4  | 5                | 6                      | 7              | 8                                | 9                  | 10                | 11                       |
|             |   |                  | <b>Allgemeinbildende Schulen insgesamt</b>                     |                  |                        |                |                                  |                    |                   |                          |
| 1           | <b>Mecklenburg-Vorpommern</b>   | <b>insgesamt</b> | <b>164.322</b>   | <b>59.637</b>    | <b>51.454</b>          | <b>33.780</b>  | <b>10.022</b>                    | <b>1.348</b>       | <b>7.806</b>      | <b>275</b>               |
| 2           |   | <b>weiblich</b>  | <b>81.052</b>  | <b>29.348</b>    | <b>24.667</b>          | <b>18.472</b>  | <b>4.806</b>                     | <b>702</b>         | <b>2.933</b>      | <b>124</b>               |
| 3           | Rostock   | zusammen         | 21.362   | 7.191            | 4.210                  | 5.234          | 3.099                            | 327                | 1.173             | 128                      |
| 4           |   | weiblich         | 10.488   | 3.588            | 2.032                  | 2.763          | 1.469                            | 173                | 405               | 58                       |
| 5           | Schwerin  | zusammen         | 11.856   | 3.869            | 2.726                  | 3.099          | 954                              | 411                | 692               | 105                      |
| 6           |   | weiblich         | 5.916  | 1.946            | 1.326                  | 1.664          | 448                              | 209                | 272               | 51                       |
| 7           | Mecklenburgische Seenplatte   | zusammen         | 26.632   | 9.445            | 8.605                  | 5.902          | 1.424                            | 114                | 1.142             | -                        |
| 8           |   | weiblich         | 13.118   | 4.615            | 4.079                  | 3.255          | 667                              | 57                 | 445               | -                        |
| 9           | <i>darunter Neubrandenburg</i>  | zusammen         | 7.715  | 2.506            | 1.932                  | 1.962          | 942                              | -                  | 373               | -                        |
| 10          |   | weiblich         | 3.730  | 1.181            | 945                    | 1.011          | 448                              | -                  | 145               | -                        |
| 11          | Landkreis Rostock   | zusammen         | 22.618   | 8.793            | 7.920                  | 4.197          | 675                              | 71                 | 962               | -                        |
| 12          |   | weiblich         | 11.213   | 4.351            | 3.787                  | 2.320          | 336                              | 41                 | 378               | -                        |
| 13          | Vorpommern-Rügen  | zusammen         | 21.688   | 7.856            | 7.665                  | 3.776          | 1.571                            | -                  | 820               | -                        |
| 14          |   | weiblich         | 10.810   | 3.866            | 3.763                  | 2.113          | 745                              | -                  | 323               | -                        |
| 15          | <i>darunter Stralsund</i>   | zusammen         | 6.187  | 2.076            | 1.623                  | 1.152          | 1.050                            | -                  | 286               | -                        |
| 16          |   | weiblich         | 3.076  | 1.011            | 802                    | 656            | 490                              | -                  | 117               | -                        |
| 17          | Nordwestmecklenburg   | zusammen         | 15.996   | 5.959            | 5.303                  | 3.309          | 553                              | 87                 | 785               | -                        |
| 18          |   | weiblich         | 7.730  | 2.855            | 2.452                  | 1.783          | 279                              | 42                 | 319               | -                        |
| 19          | <i>darunter Wismar</i>  | zusammen         | 4.278  | 1.547            | 968                    | 967            | 553                              | -                  | 243               | -                        |
| 20          |   | weiblich         | 2.073  | 728              | 457                    | 502            | 279                              | -                  | 107               | -                        |
| 21          | Vorpommern-Greifswald   | zusammen         | 23.195   | 8.374            | 7.172                  | 4.257          | 1.746                            | 338                | 1.266             | 42                       |
| 22          |   | weiblich         | 11.375   | 4.119            | 3.499                  | 2.294          | 862                              | 180                | 406               | 15                       |
| 23          | <i>darunter Greifswald</i>  | zusammen         | 7.000  | 2.282            | 1.050                  | 1.490          | 1.399                            | 338                | 399               | 42                       |
| 24          |   | weiblich         | 3.371  | 1.123            | 491                    | 769            | 687                              | 180                | 106               | 15                       |
| 25          | Ludwigslust-Parchim   | zusammen         | 20.975   | 8.150            | 7.853                  | 4.006          | -                                | -                  | 966               | -                        |
| 26          |   | weiblich         | 10.402   | 4.008            | 3.729                  | 2.280          | -                                | -                  | 385               | -                        |

| Kapitel 2   |   |            | Kreisergebnisse  |                  |                        |                |                                  |                    |                   |                          |
|-------------|---|------------|--|------------------|------------------------|----------------|----------------------------------|--------------------|-------------------|--------------------------|
| Tabelle 2.4 |   |            | Schüler im Schuljahr 2024/25<br>nach Schularten und Geschlecht |                  |                        |                |                                  |                    |                   |                          |
| Lfd.<br>Nr. | Land<br>Kreisfreie Stadt<br>Landkreis<br><i>Große kreisangehörige Stadt</i> | Geschlecht | Schüler  | Davon            |                        |                |                                  |                    |                   |                          |
|             |   |            |  | Grund-<br>schule | Regionale<br>Schule 2) | Gym-<br>nasium | integrierte<br>Gesamt-<br>schule | Waldorf-<br>schule | Förder-<br>schule | Abend-<br>gym-<br>nasium |
| 1           | 2   | 3          | 4  | 5                | 6                      | 7              | 8                                | 9                  | 10                | 11                       |
|             |   |            | Öffentliche allgemeinbildende Schulen                          |                  |                        |                |                                  |                    |                   |                          |
| 27          | Mecklenburg-Vorpommern  | insgesamt  | 143.453  | 52.964           | 48.452                 | 29.254         | 5.774                            | x                  | 6.734             | 275                      |
| 28          |   | weiblich   | 70.648   | 25.980           | 23.149                 | 16.109         | 2.729                            | x                  | 2.557             | 124                      |
| 29          | Rostock   | zusammen   | 16.143   | 6.026            | 3.784                  | 3.041          | 2.160                            | x                  | 1.004             | 128                      |
| 30          |   | weiblich   | 7.867  | 2.987            | 1.815                  | 1.632          | 1.037                            | x                  | 338               | 58                       |
| 31          | Schwerin  | zusammen   | 8.613  | 3.048            | 2.144                  | 2.023          | 714                              | x                  | 579               | 105                      |
| 32          |   | weiblich   | 4.266  | 1.511            | 1.041                  | 1.096          | 340                              | x                  | 227               | 51                       |
| 33          | Mecklenburgische Seenplatte   | zusammen   | 23.654   | 8.210            | 7.980                  | 5.257          | 1.065                            | x                  | 1.142             | -                        |
| 34          |   | weiblich   | 11.560   | 3.979            | 3.753                  | 2.911          | 472                              | x                  | 445               | -                        |
| 35          | <i>darunter Neubrandenburg</i>  | zusammen   | 6.145  | 1.988            | 1.621                  | 1.580          | 583                              | x                  | 373               | -                        |
| 36          |   | weiblich   | 2.896  | 913              | 782                    | 803            | 253                              | x                  | 145               | -                        |
| 37          | Landkreis Rostock   | zusammen   | 20.248   | 7.961            | 7.493                  | 3.981          | -                                | x                  | 813               | -                        |
| 38          |   | weiblich   | 10.047   | 3.936            | 3.576                  | 2.215          | -                                | x                  | 320               | -                        |
| 39          | Vorpommern-Rügen  | zusammen   | 19.385   | 7.023            | 7.412                  | 3.555          | 708                              | x                  | 687               | -                        |
| 40          |   | weiblich   | 9.682  | 3.451            | 3.644                  | 1.992          | 325                              | x                  | 270               | -                        |
| 41          | <i>darunter Stralsund</i>   | zusammen   | 5.592  | 1.823            | 1.623                  | 1.152          | 708                              | x                  | 286               | -                        |
| 42          |   | weiblich   | 2.787  | 887              | 802                    | 656            | 325                              | x                  | 117               | -                        |
| 43          | Nordwestmecklenburg   | zusammen   | 15.107   | 5.525            | 5.111                  | 3.309          | 553                              | x                  | 609               | -                        |
| 44          |   | weiblich   | 7.304  | 2.647            | 2.346                  | 1.783          | 279                              | x                  | 249               | -                        |
| 45          | <i>darunter Wismar</i>  | zusammen   | 3.764  | 1.259            | 840                    | 967            | 553                              | x                  | 145               | -                        |
| 46          |   | weiblich   | 1.823  | 589              | 386                    | 502            | 279                              | x                  | 67                | -                        |
| 47          | Vorpommern-Greifswald   | zusammen   | 19.957   | 7.407            | 6.850                  | 4.082          | 574                              | x                  | 1.002             | 42                       |
| 48          |   | weiblich   | 9.794  | 3.620            | 3.327                  | 2.200          | 276                              | x                  | 356               | 15                       |
| 49          | <i>darunter Greifswald</i>  | zusammen   | 4.545  | 1.609            | 870                    | 1.315          | 574                              | x                  | 135               | 42                       |
| 50          |   | weiblich   | 2.206  | 779              | 405                    | 675            | 276                              | x                  | 56                | 15                       |
| 51          | Ludwigslust-Parchim   | zusammen   | 20.346   | 7.764            | 7.678                  | 4.006          | -                                | x                  | 898               | -                        |
| 52          |   | weiblich   | 10.128   | 3.849            | 3.647                  | 2.280          | -                                | x                  | 352               | -                        |

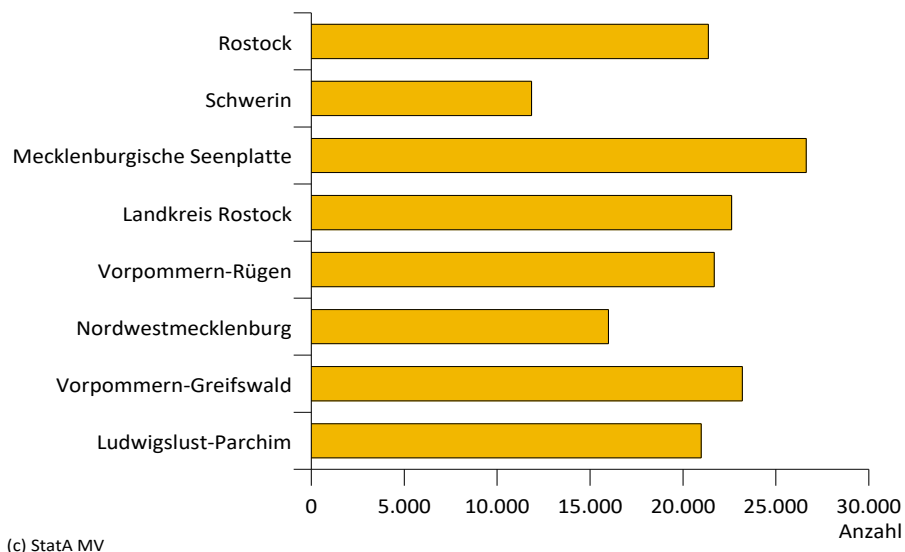
| Kapitel 2   |   |            | Kreisergebnisse  |                  |                        |                |                                  |                    |                   |                          |
|-------------|---|------------|--|------------------|------------------------|----------------|----------------------------------|--------------------|-------------------|--------------------------|
| Tabelle 2.4 |   |            | Schüler im Schuljahr 2024/25<br>nach Schularten und Geschlecht |                  |                        |                |                                  |                    |                   |                          |
| Lfd.<br>Nr. | Land<br>Kreisfreie Stadt<br>Landkreis<br><i>Große kreisangehörige Stadt</i> | Geschlecht | Schüler  | Davon            |                        |                |                                  |                    |                   |                          |
|             |   |            |  | Grund-<br>schule | Regionale<br>Schule 2) | Gym-<br>nasium | integrierte<br>Gesamt-<br>schule | Waldorf-<br>schule | Förder-<br>schule | Abend-<br>gym-<br>nasium |
| 1           | 2   | 3          | 4  | 5                | 6                      | 7              | 8                                | 9                  | 10                | 11                       |
|             |   |            | Schulen in freier Trägerschaft                                 |                  |                        |                |                                  |                    |                   |                          |
| 53          | Mecklenburg-Vorpommern  | insgesamt  | 20.869   | 6.673            | 3.002                  | 4.526          | 4.248                            | 1.348              | 1.072             | x                        |
| 54          |   | weiblich   | 10.404   | 3.368            | 1.518                  | 2.363          | 2.077                            | 702                | 376               | x                        |
| 55          | Rostock   | zusammen   | 5.219  | 1.165            | 426                    | 2.193          | 939                              | 327                | 169               | x                        |
| 56          |   | weiblich   | 2.621  | 601              | 217                    | 1.131          | 432                              | 173                | 67                | x                        |
| 57          | Schwerin  | zusammen   | 3.243  | 821              | 582                    | 1.076          | 240                              | 411                | 113               | x                        |
| 58          |   | weiblich   | 1.650  | 435              | 285                    | 568            | 108                              | 209                | 45                | x                        |
| 59          | Mecklenburgische Seenplatte   | zusammen   | 2.978  | 1.235            | 625                    | 645            | 359                              | 114                | -                 | x                        |
| 60          |   | weiblich   | 1.558  | 636              | 326                    | 344            | 195                              | 57                 | -                 | x                        |
| 61          | <i>darunter Neubrandenburg</i>  | zusammen   | 1.570  | 518              | 311                    | 382            | 359                              | -                  | -                 | x                        |
| 62          |   | weiblich   | 834  | 268              | 163                    | 208            | 195                              | -                  | -                 | x                        |
| 63          | Landkreis Rostock   | zusammen   | 2.370  | 832              | 427                    | 216            | 675                              | 71                 | 149               | x                        |
| 64          |   | weiblich   | 1.166  | 415              | 211                    | 105            | 336                              | 41                 | 58                | x                        |
| 65          | Vorpommern-Rügen  | zusammen   | 2.303  | 833              | 253                    | 221            | 863                              | -                  | 133               | x                        |
| 66          |   | weiblich   | 1.128  | 415              | 119                    | 121            | 420                              | -                  | 53                | x                        |
| 67          | <i>darunter Stralsund</i>   | zusammen   | 595  | 253              | -                      | -              | 342                              | -                  | -                 | x                        |
| 68          |   | weiblich   | 289  | 124              | -                      | -              | 165                              | -                  | -                 | x                        |
| 69          | Nordwestmecklenburg   | zusammen   | 889  | 434              | 192                    | -              | -                                | 87                 | 176               | x                        |
| 70          |   | weiblich   | 426  | 208              | 106                    | -              | -                                | 42                 | 70                | x                        |
| 71          | <i>darunter Wismar</i>  | zusammen   | 514  | 288              | 128                    | -              | -                                | -                  | 98                | x                        |
| 72          |   | weiblich   | 250  | 139              | 71                     | -              | -                                | -                  | 40                | x                        |
| 73          | Vorpommern-Greifswald   | zusammen   | 3.238  | 967              | 322                    | 175            | 1.172                            | 338                | 264               | x                        |
| 74          |   | weiblich   | 1.581  | 499              | 172                    | 94             | 586                              | 180                | 50                | x                        |
| 75          | <i>darunter Greifswald</i>  | zusammen   | 2.455  | 673              | 180                    | 175            | 825                              | 338                | 264               | x                        |
| 76          |   | weiblich   | 1.165  | 344              | 86                     | 94             | 411                              | 180                | 50                | x                        |
| 77          | Ludwigslust-Parchim   | zusammen   | 629  | 386              | 175                    | -              | -                                | -                  | 68                | x                        |
| 78          |   | weiblich   | 274  | 159              | 82                     | -              | -                                | -                  | 33                | x                        |

| Kapitel 2   |   |                  | Kreisergebnisse  |                  |                        |                |                                  |                    |                   |                          |
|-------------|---|------------------|--|------------------|------------------------|----------------|----------------------------------|--------------------|-------------------|--------------------------|
| Tabelle 2.4 |   |                  | Schüler im Schuljahr 2024/25<br>nach Schularten und Geschlecht |                  |                        |                |                                  |                    |                   |                          |
| Lfd.<br>Nr. | Land<br>Kreisfreie Stadt<br>Landkreis<br><i>Große kreisangehörige Stadt</i> | Geschlecht       | Schüler  | Davon            |                        |                |                                  |                    |                   |                          |
|             |   |                  |  | Grund-<br>schule | Regionale<br>Schule 2) | Gym-<br>nasium | integrierte<br>Gesamt-<br>schule | Waldorf-<br>schule | Förder-<br>schule | Abend-<br>gym-<br>nasium |
| 1           | 2   | 3                | 4  | 5                | 6                      | 7              | 8                                | 9                  | 10                | 11                       |
|             |   |                  | <b>Ausländer</b>   |                  |                        |                |                                  |                    |                   |                          |
| 79          | <b>Mecklenburg-Vorpommern</b>   | <b>insgesamt</b> | <b>15.690</b>  | <b>5.851</b>     | <b>5.978</b>           | <b>2.068</b>   | <b>1.095</b>                     | <b>44</b>          | <b>601</b>        | <b>53</b>                |
| 80          |   | <b>weiblich</b>  | <b>7.632</b>   | <b>2.823</b>     | <b>2.858</b>           | <b>1.166</b>   | <b>500</b>                       | <b>25</b>          | <b>232</b>        | <b>28</b>                |
| 81          | Rostock   | zusammen         | 2.507  | 832              | 881                    | 467            | 161                              | 15                 | 126               | 25                       |
| 82          |   | weiblich         | 1.191  | 393              | 411                    | 259            | 69                               | 8                  | 39                | 12                       |
| 83          | Schwerin  | zusammen         | 2.019  | 738              | 634                    | 218            | 303                              | 10                 | 95                | 21                       |
| 84          |   | weiblich         | 1.042  | 372              | 333                    | 121            | 154                              | 6                  | 43                | 13                       |
| 85          | Mecklenburgische Seenplatte   | zusammen         | 2.255  | 878              | 861                    | 288            | 162                              | 6                  | 60                | -                        |
| 86          |   | weiblich         | 1.076  | 421              | 399                    | 156            | 71                               | 3                  | 26                | -                        |
| 87          | <i>darunter Neubrandenburg</i>  | zusammen         | 1.224  | 498              | 489                    | 111            | 97                               | -                  | 29                | -                        |
| 88          |   | weiblich         | 594  | 244              | 235                    | 54             | 47                               | -                  | 14                | -                        |
| 89          | Landkreis Rostock   | zusammen         | 1.719  | 678              | 768                    | 190            | 14                               | 4                  | 65                | -                        |
| 90          |   | weiblich         | 843  | 334              | 368                    | 100            | 9                                | 2                  | 30                | -                        |
| 91          | Vorpommern-Rügen  | zusammen         | 1.822  | 669              | 752                    | 196            | 152                              | -                  | 53                | -                        |
| 92          |   | weiblich         | 899  | 325              | 373                    | 115            | 65                               | -                  | 21                | -                        |
| 93          | <i>darunter Stralsund</i>   | zusammen         | 829  | 299              | 291                    | 68             | 136                              | -                  | 35                | -                        |
| 94          |   | weiblich         | 381  | 137              | 126                    | 43             | 60                               | -                  | 15                | -                        |
| 95          | Nordwestmecklenburg   | zusammen         | 1.170  | 474              | 454                    | 100            | 85                               | -                  | 57                | -                        |
| 96          |   | weiblich         | 553  | 229              | 208                    | 51             | 40                               | -                  | 25                | -                        |
| 97          | <i>darunter Wismar</i>  | zusammen         | 803  | 354              | 274                    | 58             | 85                               | -                  | 32                | -                        |
| 98          |   | weiblich         | 363  | 165              | 118                    | 28             | 40                               | -                  | 12                | -                        |
| 99          | Vorpommern-Greifswald   | zusammen         | 2.276  | 853              | 713                    | 407            | 218                              | 9                  | 69                | 7                        |
| 100         |   | weiblich         | 1.112  | 420              | 335                    | 237            | 92                               | 6                  | 19                | 3                        |
| 101         | <i>darunter Greifswald</i>  | zusammen         | 757  | 282              | 116                    | 100            | 215                              | 9                  | 28                | 7                        |
| 102         |   | weiblich         | 345  | 132              | 50                     | 58             | 89                               | 6                  | 7                 | 3                        |
| 103         | Ludwigslust-Parchim   | zusammen         | 1.922  | 729              | 915                    | 202            | -                                | -                  | 76                | -                        |
| 104         |   | weiblich         | 916  | 329              | 431                    | 127            | -                                | -                  | 29                | -                        |

| Kapitel 2   |   | Kreisergebnisse                                    |                  |                        |                |                                  |                    |                   |                     |
|-------------|---|--|------------------|------------------------|----------------|----------------------------------|--------------------|-------------------|---------------------|
| Tabelle 2.5 |   | Klassen im Schuljahr 2024/25<br>nach Schularten 3) |                  |                        |                |                                  |                    |                   |                     |
| Lfd.<br>Nr. | Land<br>Kreisfreie Stadt<br>Landkreis<br><i>Große kreisangehörige Stadt</i> | Klassen  | Davon            |                        |                |                                  |                    |                   |                     |
|             |   |  | Grund-<br>schule | Regionale<br>Schule 2) | Gym-<br>nasium | integrierte<br>Gesamt-<br>schule | Waldorf-<br>schule | Förder-<br>schule | Abend-<br>gymnasium |
| 1           | 2   | 3  | 4                | 5                      | 6              | 7                                | 8                  | 9                 | 10                  |
|             |   | <b>Allgemeinbildende Schulen insgesamt</b>         |                  |                        |                |                                  |                    |                   |                     |
| 1           | <b>Mecklenburg-Vorpommern</b>   | <b>7.305</b>                                       | <b>2.882</b>     | <b>2.378</b>           | <b>814</b>     | <b>372</b>                       | <b>49</b>          | <b>810</b>        | <b>x</b>            |
| 2           | Rostock   | 894  | 343              | 189                    | 133            | 108                              | 10                 | 111               | x                   |
| 3           | Schwerin  | 499  | 180              | 122                    | 83             | 37                               | 15                 | 62                | x                   |
| 4           | Mecklenburgische Seenplatte   | 1.140  | 434              | 385                    | 147            | 50                               | 5                  | 119               | x                   |
| 5           | <i>darunter Neubrandenburg</i>  | 312  | 110              | 84                     | 50             | 31                               | -                  | 37                | x                   |
| 6           | Landkreis Rostock   | 1.057  | 437              | 376                    | 101            | 27                               | 5                  | 111               | x                   |
| 7           | Vorpommern-Rügen  | 955  | 386              | 346                    | 83             | 56                               | -                  | 84                | x                   |
| 8           | <i>darunter Stralsund</i>   | 244  | 91               | 69                     | 24             | 35                               | -                  | 25                | x                   |
| 9           | Nordwestmecklenburg   | 742  | 294              | 261                    | 76             | 21                               | 4                  | 86                | x                   |
| 10          | <i>darunter Wismar</i>  | 182  | 73               | 45                     | 21             | 21                               | -                  | 22                | x                   |
| 11          | Vorpommern-Greifswald   | 1.071  | 413              | 344                    | 99             | 73                               | 10                 | 132               | x                   |
| 12          | <i>darunter Greifswald</i>  | 286  | 101              | 50                     | 35             | 56                               | 10                 | 34                | x                   |
| 13          | Ludwigslust-Parchim   | 947  | 395              | 355                    | 92             | -                                | -                  | 105               | x                   |
|             |   | <b>Öffentliche allgemeinbildende Schulen</b>       |                  |                        |                |                                  |                    |                   |                     |
| 14          | <b>Mecklenburg-Vorpommern</b>   | <b>6.407</b>                                       | <b>2.579</b>     | <b>2.234</b>           | <b>690</b>     | <b>208</b>                       | <b>x</b>           | <b>696</b>        | <b>x</b>            |
| 15          | Rostock   | 705  | 291              | 171                    | 76             | 75                               | x                  | 92                | x                   |
| 16          | Schwerin  | 370  | 142              | 97                     | 55             | 26                               | x                  | 50                | x                   |
| 17          | Mecklenburgische Seenplatte   | 1.013  | 376              | 354                    | 126            | 38                               | x                  | 119               | x                   |
| 18          | <i>darunter Neubrandenburg</i>  | 253  | 88               | 68                     | 41             | 19                               | x                  | 37                | x                   |
| 19          | Landkreis Rostock   | 940  | 397              | 356                    | 94             | -                                | x                  | 93                | x                   |
| 20          | Vorpommern-Rügen  | 850  | 350              | 333                    | 77             | 22                               | x                  | 68                | x                   |
| 21          | <i>darunter Stralsund</i>   | 221  | 81               | 69                     | 24             | 22                               | x                  | 25                | x                   |
| 22          | Nordwestmecklenburg   | 686  | 272              | 251                    | 76             | 21                               | x                  | 66                | x                   |
| 23          | <i>darunter Wismar</i>  | 151  | 59               | 39                     | 21             | 21                               | x                  | 11                | x                   |
| 24          | Vorpommern-Greifswald   | 928  | 371              | 326                    | 94             | 26                               | x                  | 111               | x                   |
| 25          | <i>darunter Greifswald</i>  | 184  | 75               | 40                     | 30             | 26                               | x                  | 13                | x                   |
| 26          | Ludwigslust-Parchim   | 915  | 380              | 346                    | 92             | -                                | x                  | 97                | x                   |

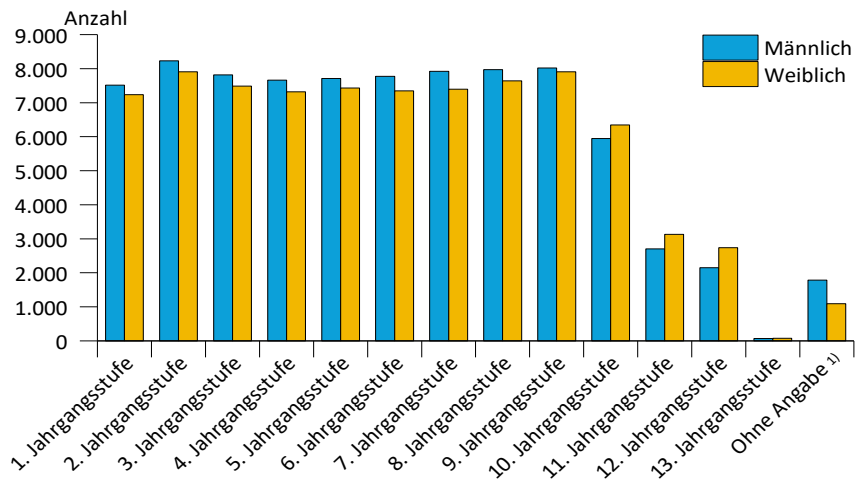
| Kapitel 2   |   | Kreisergebnisse   |                |               |               |               |               |               |               |               |
|-------------|---|---|----------------|---------------|---------------|---------------|---------------|---------------|---------------|---------------|
| Tabelle 2.6 |   | Schüler mit Aufteilung der Jahrgangsstufen übergreifend unterrichteten<br>Schüler im Schuljahr 2024/25 nach Jahrgangsstufen |                |               |               |               |               |               |               |               |
| Lfd.<br>Nr. | Land<br>Kreisfreie Stadt<br>Landkreis<br><i>Große kreisangehörige Stadt</i> | Schüler   | Jahrgangsstufe |               |               |               |               |               |               |               |
|             |   |   | 1              | 2             | 3             | 4             | 5             | 6             | 7             | 8             |
| 1           | 2   | 3   | 4              | 5             | 6             | 7             | 8             | 9             | 10            | 11            |
| 1           | <b>Mecklenburg-Vorpommern</b>   | <b>164.322</b>  | <b>14.745</b>  | <b>16.140</b> | <b>15.305</b> | <b>14.981</b> | <b>15.140</b> | <b>15.121</b> | <b>15.312</b> | <b>15.616</b> |
| 2           | Rostock   | 21.362  | 1.909          | 1.864         | 1.896         | 1.845         | 1.918         | 1.908         | 1.915         | 1.968         |
| 3           | Schwerin  | 11.856  | 983            | 1.085         | 1.073         | 1.021         | 1.082         | 1.056         | 1.088         | 1.098         |
| 4           | Mecklenburgische<br>Seenplatte  | 26.632  | 2.265          | 2.616         | 2.392         | 2.368         | 2.434         | 2.465         | 2.611         | 2.549         |
| 5           | <i>darunter Neubrandenburg</i>  | 7.715   | 599            | 720           | 617           | 633           | 683           | 685           | 777           | 799           |
| 6           | Landkreis Rostock   | 22.618  | 2.114          | 2.375         | 2.254         | 2.213         | 2.158         | 2.071         | 1.979         | 2.115         |
| 7           | Vorpommern-Rügen  | 21.688  | 1.919          | 2.130         | 1.974         | 1.910         | 1.972         | 2.067         | 2.090         | 2.160         |
| 8           | <i>darunter Stralsund</i>   | 6.187   | 522            | 579           | 503           | 502           | 581           | 586           | 590           | 640           |
| 9           | Nordwestmecklenburg   | 15.996  | 1.481          | 1.583         | 1.537         | 1.507         | 1.489         | 1.441         | 1.527         | 1.541         |
| 10          | <i>darunter Wismar</i>  | 4.278   | 375            | 417           | 391           | 388           | 401           | 346           | 390           | 420           |
| 11          | Vorpommern-Greifswald   | 23.195  | 2.070          | 2.316         | 2.152         | 2.096         | 2.057         | 2.196         | 2.190         | 2.245         |
| 12          | <i>darunter Greifswald</i>  | 7.000   | 597            | 638           | 588           | 613           | 605           | 610           | 643           | 682           |
| 13          | Ludwigslust-Parchim   | 20.975  | 2.004          | 2.171         | 2.027         | 2.021         | 2.030         | 1.917         | 1.912         | 1.940         |

Schüler im Schuljahr 2024/25 nach Kreisen



| Kapitel 2   |   | Kreisergebnisse   |        |             |              |       |       |     |                |
|-------------|---|---|--------|-------------|--------------|-------|-------|-----|----------------|
| Tabelle 2.6 |   | Schüler mit Aufteilung der Jahrgangsstufen übergreifend unterrichteten<br>Schüler im Schuljahr 2024/25 nach Jahrgangsstufen |        |             |              |       |       |     |                |
| Lfd.<br>Nr. | Land<br>Kreisfreie Stadt<br>Landkreis<br><i>Große kreisangehörige Stadt</i> | Jahrgangsstufe  |        |             |              |       |       |     | Ohne<br>Angabe |
|             |   | 9   | 10     | davon       |              | 11    | 12    | 13  |                |
|             |   |   |        | 10 Sek I 4) | 10 Sek II 5) |       |       |     |                |
| 1           | 2   | 12  | 13     | 14          | 15           | 16    | 17    | 18  | 19             |
| 1           | Mecklenburg-Vorpommern  | 15.926  | 12.295 | 6.226       | 6.069        | 5.834 | 4.888 | 142 | 2.877          |
| 2           | Rostock   | 2.060   | 1.721  | 693         | 1.028        | 1.058 | 932   | 68  | 300            |
| 3           | Schwerin  | 1.162   | 900    | 391         | 509          | 551   | 459   | 46  | 252            |
| 4           | Mecklenburgische<br>Seenplatte  | 2.595   | 2.102  | 1.056       | 1.046        | 929   | 807   | 15  | 484            |
| 5           | <i>darunter Neubrandenburg</i>  | 792   | 613    | 248         | 365          | 355   | 281   | 15  | 146            |
| 6           | Landkreis Rostock   | 2.191   | 1.625  | 891         | 734          | 660   | 547   | -   | 316            |
| 7           | Vorpommern-Rügen  | 2.205   | 1.673  | 969         | 704          | 662   | 526   | -   | 400            |
| 8           | <i>darunter Stralsund</i>   | 650   | 475    | 241         | 234          | 243   | 207   | -   | 109            |
| 9           | Nordwestmecklenburg   | 1.556   | 1.112  | 563         | 549          | 521   | 449   | -   | 252            |
| 10          | <i>darunter Wismar</i>  | 411   | 293    | 118         | 175          | 183   | 165   | -   | 98             |
| 11          | Vorpommern-Greifswald   | 2.195   | 1.704  | 864         | 840          | 832   | 658   | 13  | 471            |
| 12          | <i>darunter Greifswald</i>  | 693   | 526    | 206         | 320          | 355   | 301   | 13  | 136            |
| 13          | Ludwigslust-Parchim   | 1.962   | 1.458  | 799         | 659          | 621   | 510   | -   | 402            |

Schüler im Schuljahr 2024/25 nach Jahrgangsstufen und Geschlecht



1) Schule mit Förderschwerpunkt geistige Entwicklung  
(c) StatA MV

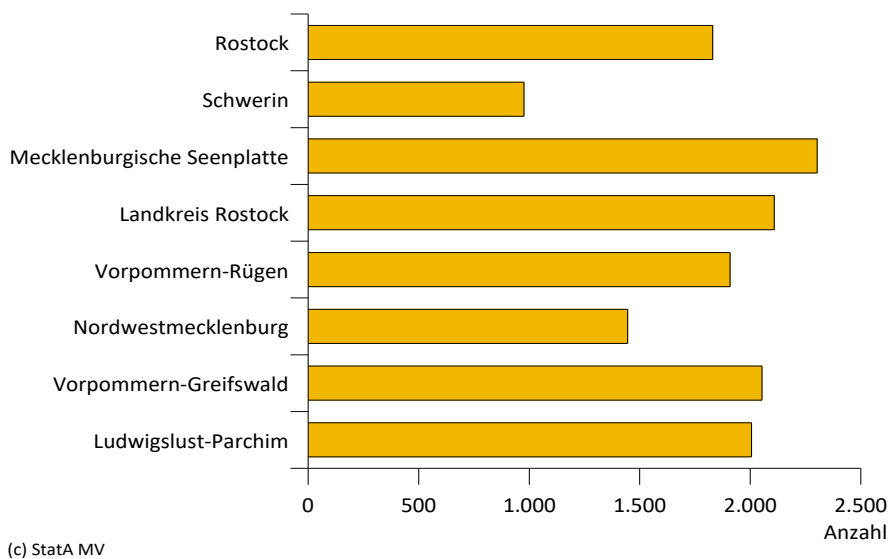
| Kapitel 2   |   |                      | Kreisergebnisse   |                |              |               |               |               |               |               |               |
|-------------|---|----------------------|---|----------------|--------------|---------------|---------------|---------------|---------------|---------------|---------------|
| Tabelle 2.7 |   |                      | Klassen und Schüler ohne Aufteilung der Jahrgangsstufen<br>übergreifend unterrichteten Schüler im Schuljahr 2024/25<br>nach Jahrgangsstufen und Geschlecht <sup>19)</sup> |                |              |               |               |               |               |               |               |
| Lfd.<br>Nr. | Land<br>Kreisfreie Stadt<br>Landkreis<br>Große<br>kreisangehörige Stadt | Merkmal              | Ins-<br>gesamt  | Jahrgangsstufe |              |               |               |               |               |               |               |
|             |   |                      |   | 1              | 2            | 3             | 4             | 5             | 6             | 7             | 8             |
| 1           | 2   | 3                    | 4   | 5              | 6            | 7             | 8             | 9             | 10            | 11            | 12            |
| 1           | <b>Mecklenburg-<br/>Vorpommern</b>                                      | <b>Klassen</b>       | <b>7.305</b>  | <b>344</b>     | <b>204</b>   | <b>688</b>    | <b>670</b>    | <b>645</b>    | <b>637</b>    | <b>694</b>    | <b>710</b>    |
| 2           |   | <b>Schüler insg.</b> | <b>164.322</b>  | <b>6.388</b>   | <b>3.703</b> | <b>14.184</b> | <b>13.916</b> | <b>14.242</b> | <b>14.180</b> | <b>14.793</b> | <b>14.880</b> |
| 3           |   | <b>weiblich</b>      | <b>81.052</b>   | <b>3.127</b>   | <b>1.785</b> | <b>6.957</b>  | <b>6.828</b>  | <b>7.000</b>  | <b>6.912</b>  | <b>7.166</b>  | <b>7.341</b>  |
| 4           | Rostock   | Klassen              | 894   | 67             | 36           | 81            | 79            | 80            | 77            | 84            | 80            |
| 5           |   | Schüler insg.        | 21.362  | 1.221          | 663          | 1.744         | 1.717         | 1.776         | 1.743         | 1.744         | 1.755         |
| 6           |   | weiblich             | 10.488  | 592            | 314          | 864           | 868           | 868           | 854           | 854           | 855           |
| 7           | Schwerin  | Klassen              | 499   | 24             | 16           | 47            | 46            | 45            | 46            | 49            | 49            |
| 8           |   | Schüler insg.        | 11.856  | 482            | 292          | 1.011         | 972           | 1.024         | 1.003         | 1.061         | 1.061         |
| 9           |   | weiblich             | 5.916   | 250            | 143          | 501           | 471           | 503           | 508           | 524           | 529           |
| 10          | Mecklenburgische<br>Seenplatte  | Klassen              | 1.140   | 37             | 35           | 99            | 94            | 102           | 98            | 112           | 111           |
| 11          |   | Schüler insg.        | 26.632  | 673            | 656          | 2.162         | 2.122         | 2.265         | 2.277         | 2.501         | 2.381         |
| 12          |   | weiblich             | 13.118  | 306            | 313          | 1.064         | 1.016         | 1.079         | 1.065         | 1.194         | 1.224         |
| 13          | <i>darunter</i><br><i>Neubrandenburg</i>                                | Klassen              | 312   | 10             | 10           | 22            | 22            | 25            | 24            | 30            | 33            |
| 14          |   | Schüler insg.        | 7.715   | 180            | 213          | 512           | 513           | 576           | 569           | 704           | 727           |
| 15          |   | weiblich             | 3.730   | 79             | 107          | 246           | 221           | 251           | 259           | 325           | 385           |
| 16          | Landkreis Rostock   | Klassen              | 1.057   | 47             | 26           | 105           | 101           | 91            | 87            | 94            | 102           |
| 17          |   | Schüler insg.        | 22.618  | 869            | 425          | 2.060         | 2.018         | 1.972         | 1.889         | 1.898         | 2.023         |
| 18          |   | weiblich             | 11.213  | 425            | 206          | 1.003         | 995           | 966           | 938           | 936           | 998           |
| 19          | Vorpommern-<br>Rügen  | Klassen              | 955   | 46             | 19           | 89            | 89            | 82            | 85            | 89            | 95            |
| 20          |   | Schüler insg.        | 21.688  | 850            | 379          | 1.850         | 1.801         | 1.906         | 1.978         | 2.054         | 2.100         |
| 21          |   | weiblich             | 10.810  | 432            | 184          | 904           | 867           | 984           | 974           | 933           | 1.039         |
| 22          | <i>darunter</i><br><i>Stralsund</i>                                     | Klassen              | 244   | 9              | 6            | 20            | 21            | 22            | 22            | 24            | 27            |
| 23          |   | Schüler insg.        | 6.187   | 184            | 137          | 464           | 483           | 561           | 556           | 563           | 625           |
| 24          |   | weiblich             | 3.076   | 104            | 75           | 210           | 221           | 284           | 255           | 263           | 309           |
| 25          | Nordwestmecklen-<br>burg  | Klassen              | 742   | 36             | 20           | 74            | 73            | 71            | 67            | 72            | 74            |
| 26          |   | Schüler insg.        | 15.996  | 664            | 325          | 1.500         | 1.471         | 1.461         | 1.411         | 1.499         | 1.511         |
| 27          |   | weiblich             | 7.730   | 303            | 155          | 740           | 712           | 698           | 703           | 695           | 709           |
| 28          | <i>darunter</i><br><i>Wismar</i>  | Klassen              | 182   | 7              | 3            | 19            | 17            | 18            | 14            | 18            | 18            |
| 29          |   | Schüler insg.        | 4.278   | 115            | 52           | 385           | 382           | 392           | 340           | 388           | 406           |
| 30          |   | weiblich             | 2.073   | 57             | 27           | 180           | 171           | 209           | 167           | 191           | 183           |
| 31          | Vorpommern-<br>Greifswald   | Klassen              | 1.071   | 47             | 28           | 99            | 97            | 92            | 97            | 104           | 110           |
| 32          |   | Schüler insg.        | 23.195  | 846            | 527          | 1.991         | 1.934         | 1.941         | 2.065         | 2.147         | 2.161         |
| 33          |   | weiblich             | 11.375  | 431            | 258          | 979           | 943           | 971           | 1.003         | 1.105         | 1.052         |
| 34          | <i>darunter</i><br><i>Greifswald</i>                                    | Klassen              | 286   | 19             | 11           | 23            | 24            | 25            | 24            | 29            | 30            |
| 35          |   | Schüler insg.        | 7.000   | 388            | 224          | 513           | 529           | 531           | 524           | 619           | 635           |
| 36          |   | weiblich             | 3.371   | 191            | 111          | 242           | 257           | 269           | 243           | 329           | 301           |
| 37          | Ludwigslust-<br>Parchim   | Klassen              | 947   | 40             | 24           | 94            | 91            | 82            | 80            | 90            | 89            |
| 38          |   | Schüler insg.        | 20.975  | 783            | 436          | 1.866         | 1.881         | 1.897         | 1.814         | 1.889         | 1.888         |
| 39          |   | weiblich             | 10.402  | 388            | 212          | 902           | 956           | 931           | 867           | 925           | 935           |



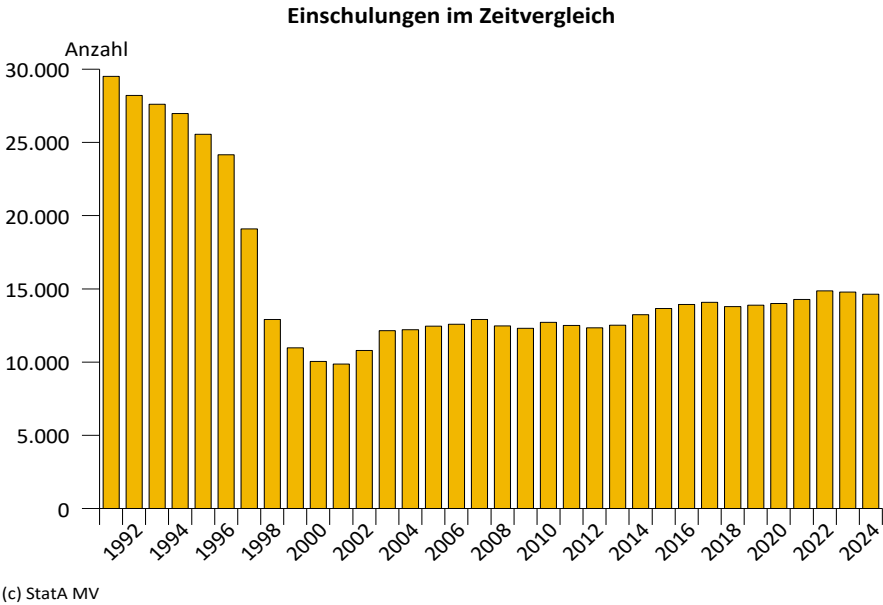
| Kapitel 2   |   |               | Kreisergebnisse   |        |                           |                            |       |       |     |  |                |
|-------------|---|---------------|---|--------|---------------------------|----------------------------|-------|-------|-----|--|----------------|
| Tabelle 2.7 |   |               | Klassen und Schüler ohne Aufteilung der Jahrgangsstufen<br>übergreifend unterrichteten Schüler im Schuljahr 2024/25<br>nach Jahrgangsstufen und Geschlecht <sup>19)</sup> |        |                           |                            |       |       |     |  |                |
| Lfd.<br>Nr. | Land<br>Kreisfreie Stadt<br>Landkreis<br><i>Große<br/>kreisangehörige Stadt</i> | Merkmal       | Jahrgangsstufe  |        |                           |                            |       |       |     |  | Ohne<br>Angabe |
|             |   |               | 9   | 10     | davon                     |                            | 11    | 12    | 13  | Jahr-<br>gangs-<br>stufen<br>über-<br>greifend |                |
|             |   |               |   |        | 10<br>Sek I <sup>4)</sup> | 10<br>Sek II <sup>5)</sup> |       |       |     |  |                |
| 1           | 2   | 3             | 13  | 14     | 15                        | 16                         | 17    | 18    | 19  | 20   | 21             |
| 1           | Mecklenburg-<br>Vorpommern  | Klassen       | 726   | 304    | 304                       | x                          | x     | x     | x   | 1.342  | 341            |
| 2           |   | Schüler insg. | 15.348  | 12.200 | 6.131                     | 6.069                      | 5.772 | 4.850 | 142 | 26.847   | 2.877          |
| 3           |   | weiblich      | 7.678   | 6.300  | 2.975                     | 3.325                      | 3.107 | 2.721 | 75  | 12.965   | 1.090          |
| 4           | Rostock   | Klassen       | 88  | 33     | 33                        | x                          | x     | x     | x   | 154  | 35             |
| 5           |   | Schüler insg. | 1.914   | 1.705  | 677                       | 1.028                      | 1.015 | 900   | 68  | 3.097  | 300            |
| 6           |   | weiblich      | 948   | 902    | 346                       | 556                        | 507   | 473   | 32  | 1.456  | 101            |
| 7           | Schwerin  | Klassen       | 54  | 17     | 17                        | x                          | x     | x     | x   | 79   | 27             |
| 8           |   | Schüler insg. | 1.127   | 894    | 385                       | 509                        | 551   | 459   | 46  | 1.621  | 252            |
| 9           |   | weiblich      | 573   | 458    | 201                       | 257                        | 286   | 248   | 25  | 808  | 89             |
| 10          | Mecklenburgische<br>Seenplatte  | Klassen       | 116   | 49     | 49                        | x                          | x     | x     | x   | 230  | 57             |
| 11          |   | Schüler insg. | 2.513   | 2.079  | 1.033                     | 1.046                      | 929   | 807   | 15  | 4.768  | 484            |
| 12          |   | weiblich      | 1.283   | 1.054  | 494                       | 560                        | 496   | 479   | 12  | 2.337  | 196            |
| 13          | <i>darunter<br/>Neubrandenburg</i>  | Klassen       | 33  | 12     | 12                        | x                          | x     | x     | x   | 74   | 17             |
| 14          |   | Schüler insg. | 771   | 611    | 246                       | 365                        | 355   | 281   | 15  | 1.542  | 146            |
| 15          |   | weiblich      | 389   | 307    | 118                       | 189                        | 170   | 166   | 12  | 751  | 62             |
| 16          | Landkreis Rostock   | Klassen       | 106   | 43     | 43                        | x                          | x     | x     | x   | 217  | 38             |
| 17          |   | Schüler insg. | 2.098   | 1.595  | 861                       | 734                        | 641   | 541   | -   | 4.273  | 316            |
| 18          |   | weiblich      | 1.006   | 844    | 407                       | 437                        | 350   | 312   | -   | 2.107  | 127            |
| 19          | Vorpommern-<br>Rügen  | Klassen       | 95  | 45     | 45                        | x                          | x     | x     | x   | 172  | 49             |
| 20          |   | Schüler insg. | 2.156   | 1.662  | 958                       | 704                        | 662   | 526   | -   | 3.364  | 400            |
| 21          |   | weiblich      | 1.137   | 877    | 475                       | 402                        | 366   | 306   | -   | 1.651  | 156            |
| 22          | <i>darunter<br/>Stralsund</i>   | Klassen       | 26  | 11     | 11                        | x                          | x     | x     | x   | 43   | 13             |
| 23          |   | Schüler insg. | 637   | 471    | 237                       | 234                        | 243   | 207   | -   | 947  | 109            |
| 24          |   | weiblich      | 348   | 253    | 119                       | 134                        | 137   | 112   | -   | 458  | 47             |
| 25          | Nordwestmecklen-<br>burg  | Klassen       | 74  | 31     | 31                        | x                          | x     | x     | x   | 118  | 32             |
| 26          |   | Schüler insg. | 1.493   | 1.109  | 560                       | 549                        | 521   | 449   | -   | 2.330  | 252            |
| 27          |   | weiblich      | 756   | 540    | 264                       | 276                        | 286   | 243   | -   | 1.085  | 105            |
| 28          | <i>darunter<br/>Wismar</i>  | Klassen       | 19  | 6      | 6                         | x                          | x     | x     | x   | 32   | 11             |
| 29          |   | Schüler insg. | 388   | 290    | 115                       | 175                        | 183   | 165   | -   | 694  | 98             |
| 30          |   | weiblich      | 197   | 137    | 54                        | 83                         | 95    | 89    | -   | 330  | 40             |
| 31          | Vorpommern-<br>Greifswald   | Klassen       | 104   | 44     | 44                        | x                          | x     | x     | x   | 196  | 53             |
| 32          |   | Schüler insg. | 2.120   | 1.698  | 858                       | 840                        | 832   | 658   | 13  | 3.791  | 471            |
| 33          |   | weiblich      | 1.027   | 859    | 390                       | 469                        | 458   | 346   | 6   | 1.781  | 156            |
| 34          | <i>darunter<br/>Greifswald</i>  | Klassen       | 31  | 11     | 11                        | x                          | x     | x     | x   | 49   | 10             |
| 35          |   | Schüler insg. | 667   | 526    | 206                       | 320                        | 355   | 301   | 13  | 1.039  | 136            |
| 36          |   | weiblich      | 312   | 259    | 92                        | 167                        | 203   | 144   | 6   | 464  | 40             |
| 37          | Ludwigslust-<br>Parchim   | Klassen       | 89  | 42     | 42                        | x                          | x     | x     | x   | 176  | 50             |
| 38          |   | Schüler insg. | 1.927   | 1.458  | 799                       | 659                        | 621   | 510   | -   | 3.603  | 402            |
| 39          |   | weiblich      | 948   | 766    | 398                       | 368                        | 358   | 314   | -   | 1.740  | 160            |

| Kapitel 2   |  | Kreisergebnisse   |              |               |              |                    |            |
|-------------|--|---|--------------|---------------|--------------|--------------------|------------|
| Tabelle 2.8 |  | Zum Schuljahr 2024/25 angemeldete Kinder, Einschulungen und Zurückstellungen<br>an allgemeinbildenden Schulen |              |               |              |                    |            |
| Lfd.<br>Nr. | Land<br>Kreisfreie Stadt<br>Landkreis<br>Große kreisangehörige Stadt | Angemeldete Kinder  |              | Einschulungen |              | Davon<br>vorzeitig |            |
|             |  | insgesamt   | weiblich     | zusammen      | weiblich     | zusammen           | weiblich   |
| 1           | 2  | 3   | 4            | 5             | 6            | 7                  | 8          |
| 1           | <b>Mecklenburg-Vorpommern</b>  | <b>15.405</b>   | <b>7.428</b> | <b>14.629</b> | <b>7.181</b> | <b>285</b>         | <b>176</b> |
| 2           | Rostock  | 1.922   | 933          | 1.830         | 906          | 45                 | 27         |
| 3           | Schwerin   | 1.056   | 537          | 976           | 508          | 22                 | 17         |
| 4           | Mecklenburgische Seenplatte  | 2.411   | 1.152        | 2.303         | 1.121        | 39                 | 29         |
| 5           | darunter Neubrandenburg  | 645   | 295          | 610           | 285          | 3                  | 2          |
| 6           | Landkreis Rostock  | 2.232   | 1.074        | 2.108         | 1.038        | 46                 | 28         |
| 7           | Vorpommern-Rügen   | 1.989   | 963          | 1.909         | 936          | 31                 | 17         |
| 8           | darunter Stralsund   | 525   | 263          | 517           | 263          | 9                  | 5          |
| 9           | Nordwestmecklenburg  | 1.495   | 679          | 1.445         | 666          | 27                 | 17         |
| 10          | darunter Wismar  | 372   | 178          | 357           | 176          | 7                  | 4          |
| 11          | Vorpommern-Greifswald  | 2.171   | 1.051        | 2.053         | 1.010        | 44                 | 27         |
| 12          | darunter Greifswald  | 619   | 302          | 593           | 288          | 15                 | 10         |
| 13          | Ludwigslust-Parchim  | 2.129   | 1.039        | 2.005         | 996          | 31                 | 14         |

Einschulungen im Schuljahr 2024/25 nach Kreisen



| Kapitel 2   |   | Kreisergebnisse   |          |           |          |                  |          |
|-------------|---|---|----------|-----------|----------|------------------|----------|
| Tabelle 2.8 |   | Zum Schuljahr 2024/25 angemeldete Kinder, Einschulungen und Zurückstellungen<br>an allgemeinbildenden Schulen |          |           |          |                  |          |
| Lfd.<br>Nr. | Land<br>Kreisfreie Stadt<br>Landkreis<br><i>Große kreisangehörige Stadt</i> | Davon   |          |           |          | Zurückstellungen |          |
|             |   | fristgemäß  |          | verspätet |          |                  |          |
|             |   | zusammen  | weiblich | zusammen  | weiblich | zusammen         | weiblich |
| 1           | 2   | 9   | 10       | 11        | 12       | 13               | 14       |
| 1           | Mecklenburg-Vorpommern  | 13.429  | 6.681    | 915       | 324      | 776              | 247      |
| 2           | Rostock   | 1.685   | 845      | 100       | 34       | 92               | 27       |
| 3           | Schwerin  | 876   | 466      | 78        | 25       | 80               | 29       |
| 4           | Mecklenburgische Seenplatte   | 2.142   | 1.052    | 122       | 40       | 108              | 31       |
| 5           | <i>darunter Neubrandenburg</i>  | 569   | 272      | 38        | 11       | 35               | 10       |
| 6           | Landkreis Rostock   | 1.938   | 969      | 124       | 41       | 124              | 36       |
| 7           | Vorpommern-Rügen  | 1.761   | 877      | 117       | 42       | 80               | 27       |
| 8           | <i>darunter Stralsund</i>   | 479   | 249      | 29        | 9        | 8                | -        |
| 9           | Nordwestmecklenburg   | 1.372   | 631      | 46        | 18       | 50               | 13       |
| 10          | <i>darunter Wismar</i>  | 340   | 168      | 10        | 4        | 15               | 2        |
| 11          | Vorpommern-Greifswald   | 1.847   | 928      | 162       | 55       | 118              | 41       |
| 12          | <i>darunter Greifswald</i>  | 535   | 260      | 43        | 18       | 26               | 14       |
| 13          | Ludwigslust-Parchim   | 1.808   | 913      | 166       | 69       | 124              | 43       |



## Fußnotenerläuterungen

- 1) Ab 2005: Vorklasse.
- 2) Siehe Erläuterungen.
- 3) Ohne Sekundarbereich II.
- 4) Sek I = Sekundarbereich I.
- 5) Sek II = Sekundarbereich II.
- 6) Ohne Förderschulen und Waldorfschulen; In den Jahrgangsstufen 1 und 2 werden generell keine Wiederholer nachgewiesen.
- 7) Großbritannien und Nordirland.
- 8) Staatenlos.
- 9) Die Verringerung der Anzahl der Schüler an Förderschulen und der Schüler mit sonderpädagogischer Förderung an Förderschulen ergibt sich aufgrund der Umsetzung der Inklusionsstrategie des Landes Mecklenburg-Vorpommern und deren Verankerung im Schulgesetz.  
[https://www.regierung-mv.de/serviceassistent/\\_php/download.php?datei\\_id=1588159](https://www.regierung-mv.de/serviceassistent/_php/download.php?datei_id=1588159)
- 10) Schule mit den Förderschwerpunkten Unterricht kranker Schüler und körperliche und motorische Entwicklung und Grundschule.
- 11) Schule mit dem Förderschwerpunkt Unterricht kranker Schüler.
- 12) Schule mit den Förderschwerpunkten emotionale und soziale Entwicklung und geistige Entwicklung und Lernen und Unterricht kranker Schüler.
- 13) Schule mit den Förderschwerpunkten Lernen und Unterricht kranker Schüler.
- 14) Schule mit den Förderschwerpunkten Hören und geistige Entwicklung und Lernen.
- 15) Schule mit den Förderschwerpunkten Unterricht kranker Schüler und emotionale und soziale Entwicklung.
- 16) Schule mit dem Förderschwerpunkten Sehen und Lernen und Unterricht kranker Schüler.
- 17) Schule mit den Förderschwerpunkten Lernen und emotionale und soziale Entwicklung.
- 18) Schule mit den Förderschwerpunkten Lernen und geistige Entwicklung.
- 19) Klassen - ohne Sekundarbereich II.